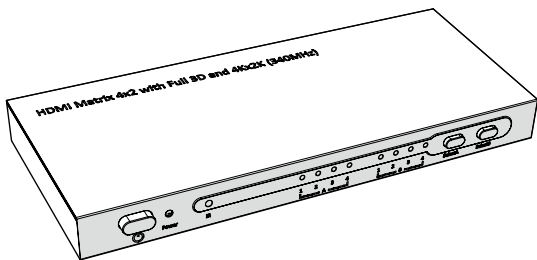


nedis

HDMI Splitter

4x HDMI™ → 2x HDMI™ output

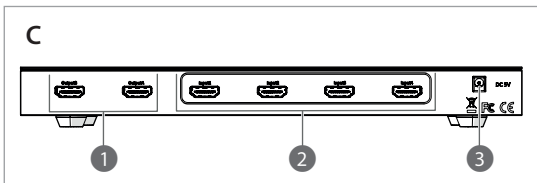
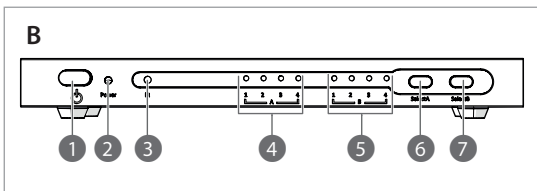
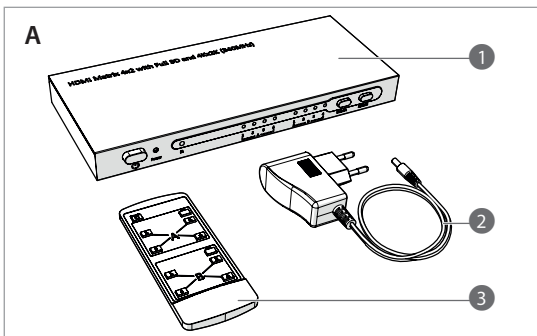
VMAT3462AT

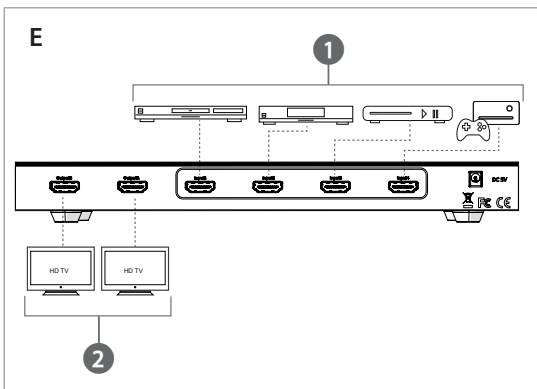
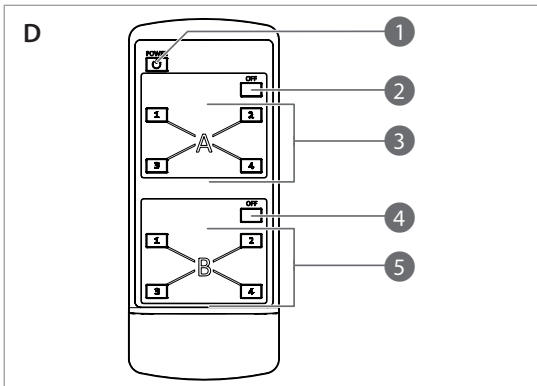


ned.is/vmat3462at



EN	Quick start guide	5
DE	Kurzanleitung	7
FR	Guide de démarrage rapide	10
NL	Verkorte handleiding	13
IT	Guida rapida all'avvio	16
ES	Guía de inicio rápido	19
PT	Guia de iniciação rápida	21
SV	Snabbstartsguide	24
FI	Pika-aloitusopas	27
NO	Hurtigguide	30
DA	Vejledning til hurtig start	32
HU	Gyors beüzemelési útmutató	35
PL	Przewodnik Szybki start	38
EL	Οδηγός γρήγορης εκκίνησης	41
SK	Rýchly návod	44
CS	Rychlý návod	46
RO	Ghid rapid de inițiere	49





HDMI Matrix

VMAT3462AT



For more information see the extended manual online:

ned.is/vmat3462at

Intended use

The Nedis VMAT3462AT is a true 4K @ 30Hz 4x2 HDMI matrix switch.

This product is intended to connect up to 4 HDMI inputs with up to 2 HDMI outputs and switch between them.

Any modification of the product may have consequences for safety, warranty and proper functioning.

Main parts (image A)

- 1 HDMI Splitter¹
- 2 Power adapter¹
- 3 Remote control¹

Front panel (image B)

- 1 Power switch¹
- 2 Power indicator LED¹
- 3 Remote control sensor¹
- 4 HDMI input indicator LEDs for HDMI output A¹
- 5 HDMI input indicator LEDs for HDMI output B¹
- 6 Select button, to switch HDMI input (1-4) to HDMI output A¹
- 7 Select button, to switch HDMI input (1-4) to HDMI output B¹

Rear panel (image C)

- 1 HDMI outputs (A-B)¹
- 2 HDMI inputs (1-4)¹
- 3 Power supply port¹

Remote control (image D)

- 1 Power button¹
- 2 Off button A¹
- 3 Select HDMI input buttons for HDMI output A¹

4 Off button B

5 Select HDMI input buttons for
HDMI output B

Safety instructions

WARNING

- Only use the product as described in this manual.
- Do not use a damaged product.
- Do not expose the product to direct sunlight, naked flames or heat.
- Do not expose the product to water or moisture.
- Place the product on a stable and flat surface.
- Do not drop the product and avoid bumping.
- Do not open the product.
- Keep the product out of reach from children.

Connection diagram (image E)

- Connect HDMI input devices **E** (1) to the HDMI inputs **C** (2) using a HDMI cable. A HDMI input device can be for example a DVD player, a set top box or a game console.
- Connect the HDMI output devices **E** (2) to the HDMI outputs **C** (1) using a HDMI cable.
- Connect the power supply port **C** (3) to a power outlet using the supplied DC 5 V, 2 A power adapter **A** (3).

Using the HDMI Splitter

For the following options, use the remote control **D** (3) (5):

- Press the HDMI input buttons **D** (3) (5) to select the input for each HDMI output (A, B).

Specifications

Product	HDMI Splitter
Article number	VMAT3462AT
Dimensions (l x w x h)	260 x 110 x 25 mm
Supported HDMI resolution	4K @ 30 Hz 1080p / 720p / 576p / 480p
Max bandwidth per channel	340 MHz

Max baud rate per display	3.4 Gbps
Input / Output DDC signal	5 V p-p (TTL)
Operating temperature	0 - 45 °C
Humidity	10 - 85% RH (no condensation)
Power supply	5 VDC / 2 A
Warranty	1 year

Declaration of Conformity

We, Nedis B.V. declare as manufacturer that the product VMAT3462AT from our brand Nedis®, produced in China, has been tested according to all relevant CE standards and regulations and that all tests have been passed successfully. This includes, but is not limited to the RED 2014/53/EU regulation.

The complete Declaration of Conformity (and the safety datasheet if applicable) can be found and downloaded via webshop.nedis.com/VMAT3462AT#support

For additional information regarding the compliance, contact the customer service:

Web: www.nedis.com

E-mail: service@nedis.com

Phone: +31 (0)73-5991055 (during office hours)

Nedis B.V., de Tweeling 28

5215 MC 's-Hertogenbosch, the Netherlands

DE Kurzanleitung

HDMI-Matrix

VMAT3462AT



Weitere Informationen finden Sie in der erweiterten Anleitung online: ned.is/vmat3462at

Bestimmungsgemäße Verwendung

Der Nedis VMAT3462AT ist ein 4K @ 30Hz 4x2 HDMI-Matrix-Switch.

Dieses Produkt verbindet bis zu 4 HDMI-Eingänge mit bis zu 2 HDMI-Ausgängen und schaltet zwischen diesen um.

Jegliche Modifikation des Produkts kann Folgen für die Sicherheit, Garantie und ordnungsgemäße Funktionalität haben.

Hauptbestandteile (Abbildung A)

- 1 HDMI-Splitter¹
- 2 Netzteil¹
- 3 Fernbedienung¹

Vorderseite (Abbildung B)

- 1 Ein/Aus-Schalter¹
- 2 Betriebsanzeige-LED¹
- 3 Fernbedienungssensor¹
- 4 HDMI-Eingangsanzeige-LEDs für HDMI-Ausgang A
- 5 HDMI-Eingangsanzeige-LEDs für HDMI-Ausgang B
- 6 Select-Taste zum Umschalten des HDMI-Eingangs (1-4) zum HDMI-Ausgang A
- 7 Select-Taste zum Umschalten des HDMI-Eingangs (1-4) zum HDMI-Ausgang B

Rückseite (Abbildung C)

- 1 HDMI-Ausgänge (A-B)¹
- 2 HDMI-Eingänge (1-4)¹
- 3 Stromversorgungsanschluss¹

Fernbedienung (Abbildung D)

- 1 Ein/Aus-Taste¹
- 2 Aus-Taste A¹
- 3 Tasten zur Auswahl des HDMI-Eingangs für den HDMI-Ausgang A
- 4 Aus-Taste B¹
- 5 Tasten zur Auswahl des HDMI-Eingangs für den HDMI-Ausgang B

Sicherheitshinweise

WARNUNG

- Verwenden Sie das Produkt nur wie in dieser Anleitung beschrieben.
- Verwenden Sie keinesfalls ein beschädigtes Produkt.
- Setzen Sie das Produkt keiner direkten Sonneneinstrahlung, offenen Flammen oder Hitze aus.

- Setzen Sie das Produkt keinem Wasser oder Feuchtigkeit aus.
- Stellen Sie das Produkt auf eine stabile, ebene Oberfläche.
- Lassen Sie das Produkt nicht herunterfallen und vermeiden Sie Kollisionen.
- Öffnen Sie das Produkt nicht.
- Halten Sie das Produkt stets von Kindern fern.

Anschlussdiagramm (Abbildung E)

- Verbinden Sie HDMI-Eingangsgeräte **E** ① mithilfe eines HDMI-Kabels mit den HDMI-Eingängen **C** ②. Ein HDMI-Eingangsgerät kann beispielsweise ein DVD-Player, eine Set-Top-Box oder eine Spielkonsole sein.
- Verbinden Sie HDMI-Ausgabegeräte **E** ② mithilfe eines HDMI-Kabels mit den HDMI-Ausgängen **C** ①.
- Verbinden Sie den Stromversorgungsanschluss **C** ③ mit einer Steckdose über das mitgelieferte DC 5 V, 2 A Netzteil **A** ③.

Verwenden des HDMI-Splitters

Verwenden Sie die Fernbedienung **D** ③ ⑤ für die folgenden Optionen:

- Drücken Sie die HDMI-Eingang-Tasten **D** ③ ⑤, um den Eingang für jeden HDMI-Ausgang (A, B) auszuwählen.

Spezifikationen

Produkt	HDMI-Splitter
Artikelnummer	VMAT3462AT
Größe (L x B x H)	260 x 110 x 25 mm
Unterstützte HDMI-Auflösung	4K @ 30 Hz 1080p / 720p / 576p / 480p
Max. Bandbreite je Kanal	340 MHz
Max. Baudrate pro Display	3,4 Gbps
Eingang / Ausgang DCC-Signal	5 V p-p (TTL)
Betriebstemperatur	0 - 45 °C
Feuchtigkeit	10 - 85% rel. Feuchte (keine Kondensation)
Stromversorgung	5 VDC / 2 A
Garantie	1 Jahr

Konformitätserklärung

Wir, Nedis B.V., erklären als Hersteller, dass das Produkt VMAT3462AT unserer Marke Nedis®, produziert in China, nach allen geltenden CE-Standards und Vorschriften getestet wurde und alle diese Tests erfolgreich bestanden hat. Dies gilt unter anderem auch für die Richtlinie RED 2014/53/EU.

Die vollständige Konformitätserklärung (und das Sicherheitsdatenblatt, falls zutreffend) steht zum Download zur Verfügung unter webshop.nedis.de/VMAT3462AT#support

Weiterführende Informationen zur Compliance erhalten Sie über den Kundenservice:

Web: www.nedis.com

E-Mail: service@nedis.com

Telefon: +31 (0)73-5991055 (zu den Geschäftszeiten)

Nedis B.V., de Tweeling 28

5215 MC 's-Hertogenbosch, Niederlande

FR

Guide de démarrage rapide

Matrice HDMI

VMAT3462AT



Pour plus d'informations, consultez le manuel détaillé en ligne : ned.is/vmat3462at

Utilisation prévue

Le VMAT3462AT Nedis est un véritable commutateur matriciel HDMI 4x2 4K à 30 Hz.

Ce produit est destiné à connecter jusqu'à 4 entrées HDMI avec jusqu'à 2 sorties HDMI et à commuter entre elles.

Toute modification du produit peut avoir des conséquences sur la sécurité, la garantie et le bon fonctionnement.

Pièces principales (image A)

- 1 Répartiteur HDMI
- 2 Adaptateur secteur

3 Télécommande¹

Panneau avant (image B)

- 1 Interrupteur¹
- 2 Voyant LED d'alimentation¹
- 3 Capteur de télécommande¹
- 4 Voyants LED d'entrée HDMI pour sortie HDMI A
- 5 Voyants LED d'entrée HDMI pour sortie HDMI B
- 6 Bouton de sélection pour commuter une entrée HDMI (1-4) sur une sortie HDMI A
- 7 Bouton de sélection pour commuter une entrée HDMI (1-4) sur une sortie HDMI B

Panneau arrière (image C)

- 1 Sorties HDMI (A-B)
- 2 Entrées HDMI (1-4)
- 3 Port d'alimentation¹

Télécommande (image D)

- 1 Bouton d'alimentation¹
- 2 Bouton d'arrêt A¹
- 3 Sélectionnez les boutons d'entrée HDMI pour la sortie HDMI A
- 4 Bouton d'arrêt B¹
- 5 Sélectionnez les boutons d'entrée HDMI pour la sortie HDMI B

Consignes de sécurité

AVERTISSEMENT

- Utilisez le produit uniquement comme décrit dans le présent manuel.
- Ne pas installer ou utiliser un appareil endommagé.
- N'exposez pas le produit aux rayons directs du soleil, aux flammes ou à la chaleur.
- Ne pas exposer le produit à l'eau ou à l'humidité.
- Placez le produit sur une surface stable et plane.
- Ne pas laisser tomber le produit et éviter de le cogner.
- Ne pas ouvrir le produit.
- Gardez le produit hors de portée des enfants.

Schéma de connexion (image E)

- Connecter des périphériques d'entrée HDMI **E** ① aux entrées HDMI **C** ② à l'aide d'un câble HDMI. Par exemple, un périphérique d'entrée HDMI peut être un lecteur de DVD, un décodeur ou une console de jeux.
- Connectez les périphériques de sortie HDMI **E** ② aux sorties HDMI **C** ① à l'aide d'un câble HDMI.
- Connectez le port d'alimentation **C** ③ à une prise de courant à l'aide de l'adaptateur secteur **A** ③ 5 V CC 2 A fourni.

Utiliser le séparateur HDMI

Pour les options suivantes, utilisez la télécommande **D** ③ ⑤ :

- Appuyez sur les boutons d'entrée HDMI **D** ③ ⑤ pour sélectionner l'entrée pour chaque sortie HDMI (A, B).

Spécifications

Produit	Répartiteur HDMI
Article numéro	VMAT3462AT
Dimensions (L x l x H)	260 x 110 x 25 mm
Résolution HDMI prise en charge	4K à 30 Hz 1080p / 720p / 576p / 480p
Bande passante maxi par canal	340 MHz
Débit maximum en bauds par écran	3,4 Go/s
Signal DDC d'entrée / sortie	5 V p-p (TTL)
Température fonctionnement	0 - 45 °C
Humidité	10 - 85 % HR (sans condensation)
Source d'alimentation	5 VDC / 2 A
Garantie	1 an

Déclaration de conformité

Nous, Nedis B.V., déclarons en tant que fabricant que le produit VMAT3462AT de notre marque Nedis®, produit en Chine, a été testé conformément à toutes les normes et réglementations CE en vigueur et que tous les tests ont été réussis. Cela inclut, sans toutefois s'y limiter, la directive RED 2014/53/UE.

La Déclaration de conformité complète (et la fiche de sécurité le cas échéant) peut être trouvée et téléchargée via webshop.nedis.fr/VMAT3462AT#support

Pour plus d'informations sur la conformité, contactez le service client :

Site Web : www.nedis.com

E-mail : service@nedis.com

Téléphone : +31 (0)73-5991055 (pendant les heures de bureau)

Nedis B.V., de Tweeling 28

5215 MC 's-Hertogenbosch, Pays-Bas

NL Verkorte handleiding

HDMI-matrix

VMAT3462AT



Zie voor meer informatie de uitgebreide handleiding online: ned.is/vmat3462at

Bedoeld gebruik

De Nedis VMAT3462AT is een echte 4K @ 30Hz 4x2 HDMI matrix schakelaar.

Dit product is bedoeld om maximaal 4 HDMI-ingangen met maximaal 2 HDMI-uitgangen aan te sluiten en tussen deze uitgangen te schakelen.

Elke wijziging van het product kan gevolgen hebben voor veiligheid, garantie en correcte werking.

Belangrijkste onderdelen (afbeelding A)

- 1 HDMI-splitter¹
- 2 Stroomadapter¹
- 3 Afstandsbediening²

Voorpaneel (afbeelding B)

- 1 Aan-/ uitschakelaar¹
- 2 Voedingsindicatie LED¹
- 3 Afstandsbedieningssensor¹
- 4 HDMI-ingangsindicator-LED's voor HDMI-uitvoer A²
- 5 HDMI-ingangsindicator-LED's voor HDMI-uitvoer B²

- 6 Keuzeknop, om HDMI-ingang (1-4) om te schakelen naar HDMI-uitgang A

- 7 Keuzeknop, om HDMI-ingang (1-4) om te schakelen naar HDMI-uitgang B

Achterpaneel (afbeelding C)

- 1 HDMI-uitgangen (A-B)
2 HDMI-ingangen (1-4)
3 Voedingspoort

Afstandsbediening (afbeelding D)

- 1 Aan/uitknop
2 Uit-knop A
3 Selecteer HDMI-ingangsknoppen voor HDMI-uitvoer A
4 Uit-knop B
5 Selecteer HDMI-ingangsknoppen voor HDMI-uitvoer B

Veiligheidsvoorschriften

A WAARSCHUWING

- Gebruik het product alleen zoals beschreven in deze handleiding.
- Neem een beschadigd product niet in gebruik.
- Stel het product niet bloot aan direct zonlicht, open vuur of hitte.
- Stel het product niet bloot aan water of vocht.
- Plaats het product op een stabiele en vlakke ondergrond.
- Laat het product niet vallen en voorkom stoten.
- Open het product niet.
- Houd het product buiten bereik van kinderen.

Aansluitschema (afbeelding E)

- Sluit HDMI-ingangsapparaten **E** ① aan op de HDMI-ingangen **C** ② m.b.v. een HDMI-kabel. Een HDMI-invoerapparaat kan bijvoorbeeld een DVD-speler, een settopbox of een spelconsole zijn.
- Sluit HDMI-uitgangsapparaten **E** ② aan op de HDMI-uitgangen **C** ① m.b.v. een HDMI-kabel.
- Sluit de voedingspoort **C** ③ m.b.v. van de meegeleverde DC 5 V, 2 A voedingsadapter **A** ③ aan op een stopcontact.

De HDMI splitter gebruiken

Gebruik voor de volgende opties de afstandsbediening D^③ ⑤:

- Druk op de HDMI-ingangsknoppen D^③ ⑤ om de ingang voor elke HDMI-uitgang (A, B) te selecteren.

Specificaties

Product	HDMI-splitter
Artikelnummer	VMAT3462AT
Afmetingen (l x b x h)	260 x 110 x 25 mm
Ondersteunde HDMI-resolutie	4K @ 30 Hz 1080p / 720p / 576p / 480p
Maximale bandbreedte per kanaal	340 MHz
Maximale baudrate per display	3,4 Gbps
In-/uitgangssignaal DDC-sigitaal	5 V p-p (TTL)
Bedrijfstemperatuur	0 - 45 °C
Vochtigheid	10 - 85% RH (geen condensatie)
Voeding	5 VDC / 2 A
Garantie	1 jaar

Verklaring van overeenstemming

Wij, Nedis B.V. verklaren als fabrikant dat het product VMAT3462AT van ons merk Nedis*, geproduceerd in China, is getest conform alle relevante CE-normen en voorschriften en dat alle tests met succes zijn doorstaan. Dit omvat, maar is niet beperkt tot de richtlijn RED 2014/53/EU.

De volledige conformiteitsverklaring (en het blad met veiligheidsgegevens indien van toepassing) kan worden gevonden en gedownload via webshop. nedis.nl/VMAT3462AT#support

Voor andere informatie met betrekking tot de naleving neemt u contact op met de klantenservice:

Web: www.nedis.nl

Email: service@nedis.com

Telefoon: +31 (0)73-5991055 (tijdens kantooruren)

IT Guida rapida all'avvio

Matrice HDMI

VMAT3462AT



Per maggiori informazioni vedere il manuale esteso online:
ned.is/vmat3462at

Uso previsto

Nedis VMAT3462AT è un vero switch a matrice HDMI 4K a 30 Hz 4x2. Questo prodotto è inteso per il collegamento di un massimo di 4 ingressi HDMI con un massimo di 2 uscite HDMI e per l'alternanza fra di essi. Eventuali modifiche al prodotto possono comportare conseguenze per la sicurezza, la garanzia e il corretto funzionamento.

Parti principali (immagine A)

- 1 Splitter HDMI¹⁾
- 2 Adattatore di alimentazione¹⁾
- 3 Telecomando¹⁾

Pannello anteriore (immagine B)

- 1 Interruttore di alimentazione¹⁾
- 2 Spia LED di alimentazione¹⁾
- 3 Sensore del telecomando¹⁾
- 4 Spie LED di ingresso HDMI per uscita HDMI A
- 5 Spie LED di ingresso HDMI per uscita HDMI B
- 6 Pulsante di selezione per cambiare l'ingresso HDMI (1-4) all'uscita HDMI A
- 7 Pulsante di selezione per cambiare l'ingresso HDMI (1-4) all'uscita HDMI B

Pannello posteriore (immagine C)

- 1 Uscite HDMI (A-B)¹⁾
- 2 Ingressi HDMI (1-4)¹⁾

- 3 Porta di alimentazione

Telecomando (immagine D)

- 1 Pulsante di accensione
2 Pulsante Off A
3 Selezionare i pulsanti di ingresso HDMI per l'uscita HDMI A
- 4 Pulsante Off B
5 Selezionare i pulsanti di ingresso HDMI per l'uscita HDMI B

Istruzioni di sicurezza

A ATTENZIONE

- Utilizzare il prodotto solo come descritto nel presente manuale.
- Non utilizzare un prodotto danneggiato.
- Non esporre il prodotto alla luce diretta del sole, a fiamme libere o al calore.
- Non esporre il prodotto all'acqua o all'umidità.
- Posizionare il prodotto su una superficie piana e stabile.
- Non far cadere il prodotto ed evitare impatti.
- Non aprire il prodotto.
- Tenere il prodotto lontano dalla portata dei bambini.

Schema di collegamento (immagine E)

- Collegare i dispositivi di ingresso HDMI **E** ① agli ingressi HDMI **C** ② utilizzando un cavo HDMI. Ad esempio, un dispositivo di ingresso HDMI può essere un lettore di DVD, un set top box o una console da gioco.
- Collegare i dispositivi di uscita HDMI **E** ② alle uscite HDMI **C** ① tramite un cavo HDMI.
- Collegare la porta di alimentazione **C** ③ a una presa elettrica utilizzando l'adattatore CC 5 V, 2 A in dotazione **A** ③.

Utilizzo dello splitter HDMI

Per le opzioni seguenti, utilizzare il telecomando **D** ③ ⑤:

- Premere i pulsanti di ingresso HDMI **D** ③ ⑤ per selezionare l'ingresso per ciascuna uscita HDMI (A, B).

Specifiche

Prodotto	Splitter HDMI
Numero articolo	VMAT3462AT

Dimensioni (p x l x a)	260 x 110 x 25 mm
Risoluzione HDMI supportata	4K a 30 Hz 1080p / 720p / 576p / 480p
Larghezza di banda massima per canale	340 MHz
Velocità baud max per display	3,4 Gbps
Segnale DDC ingresso/uscita	5 V p-p (TTL)
Temperatura di funzionamento	0 - 45 °C
Umidità	10 - 85% RH (senza condensa)
Alimentazione	5 VDC / 2 A
Garanzia	1 anno

Dichiarazione di conformità

Noi sottoscritti, Nedis B.V., dichiariamo, in quanto fabbricanti, che il prodotto VMAT3462AT con il nostro marchio Nedis®, prodotto in Cina, è stato collaudato ai sensi di tutte le norme e i regolamenti CE pertinenti e che tutti i collaudi sono stati superati con successo. Questo include, senza esclusione alcuna, la normativa RED 2014/53/UE.

La Dichiarazione di conformità completa (e le schede di sicurezza, se applicabili) sono disponibili e possono essere scaricate da webshop.nedis.it/VMAT3462AT#support

Per ulteriori informazioni relative alla conformità, contattare il servizio clienti:

Sito web: www.nedis.com

E-mail: service@nedis.com

Telefono: +31 (0)73-5991055 (in orario d'ufficio)

Nedis B.V., de Tweeling 28

5215 MC 's-Hertogenbosch, Paesi Bassi

Matriz HDMI

VMAT3462AT



Para más información, consulte el manual ampliado en línea: ned.is/vmat3462at

Uso previsto por el fabricante

Nedis VMAT3462AT es un interruptor de matriz verdadera HDMI 4K a 30Hz 4x2. Este producto está diseñado para conectar hasta 4 entradas HDMI con hasta 2 salidas HDMI y conmutar entre ellas.

Cualquier modificación del producto puede tener consecuencias para la seguridad, la garantía y el funcionamiento adecuado.

Partes principales (imagen A)

- 1 Divisor HDMI¹
- 2 Adaptador de corriente¹
- 3 Mando a distancia¹

Panel frontal (imagen B)

- 1 Interruptor de alimentación¹
- 2 Indicador LED de alimentación¹
- 3 Sensor del control remoto¹
- 4 Indicadores LED de entrada HDMI para salida HDMI A
- 5 Indicadores LED de entrada HDMI para salida HDMI B
- 6 Botón de selección, para conmutar la entrada HDMI (1-4) a salida HDMI A
- 7 Botón de selección, para conmutar la entrada HDMI (1-4) a salida HDMI B

Panel trasero (imagen C)

- 1 Salidas HDMI (A-B)¹
- 2 Entradas HDMI (1-4)¹
- 3 Puerto del suministro de corriente¹

Control remoto (imagen D)

- 1 Botón Power¹
- 2 Botón de apagado A¹

- 3 Botones de selección de entrada HDMI para salida HDMI A

- 5 Botones de selección de entrada HDMI para salida HDMI B

- 4 Botón de apagado B'

Instrucciones de seguridad

A ADVERTENCIA

- Utilice el producto únicamente tal como se describe en este manual.
- Nunca utilice un producto dañado.
- No exponga el producto a la luz solar directa, a llamas abiertas ni al calor.
- No exponga el producto al agua o a la humedad.
- Coloque el producto sobre una superficie estable y plana.
- No deje caer el producto y evite que sufra golpes.
- No abra el producto.
- Mantenga el producto fuera del alcance de los niños.

Diagrama de conexiones (imagen E)

- Conecte dispositivos de entrada HDMI **E** ① a las entradas HDMI **C** ② usando un cable HDMI. Un dispositivo de entrada HDMI puede ser, por ejemplo, un reproductor de DVD, un descodificador o una consola de videojuegos.
- Conecte dispositivos de salida HDMI **E** ② a las salidas HDMI **C** ① usando un cable HDMI.
- Conecte el puerto del suministro de corriente **C** ③ a una toma de corriente usando el adaptador de corriente CC 5 V, 2 A suministrado **A** ③.

Cómo utilizar el divisor HDMI

Para las opciones siguientes utilice el control remoto **D** ③ ⑤:

- Pulse los botones de entrada HDMI **D** ③ ⑤ para seleccionar la entrada para cada salida HDMI (A, B).

Especificaciones

Producto	Divisor HDMI
Número de artículo	VMAT3462AT
Dimensiones (L x An x Al)	260 x 110 x 25 mm
Resolución HDMI compatible	4K a 30 Hz 1080p / 720p / 576p / 480p

Ancho de banda máx. por canal	340 MHz
Tasa de baudios máxima por pantalla	3,4 Gbps
Señal de entrada/salida DDC	5 V p-p (TTL)
Temperatura de funcionamiento	0 - 45 °C
Humedad	10 - 85% HR (sin condensación)
Suministro eléctrico	5 VDC / 2 A
Garantía	1 año

Declaración de conformidad

Nosotros, Nedis B.V., declaramos como fabricante que el producto VMAT3462AT de nuestra marca Nedis®, producido en China, ha sido probado de acuerdo con todas las normas y regulaciones relevantes de la CE y que se han superado todas las pruebas con éxito. Esto incluye, entre otras, la directiva europea sobre equipos radioeléctricos RED 2014/53/UE.

La declaración de conformidad completa (y la hoja de datos de seguridad, si procede) se puede encontrar y descargar en webshop.nedis.es/VMAT3462AT#support

Para más información sobre el cumplimiento, póngase en contacto con el servicio de atención al cliente:

Página web: www.nedis.com

Correo electrónico: service@nedis.com

Teléfono: +31 (0)73-5991055 (en horas de oficina)

Nedis B.V., de Tweeling 28

5215 MC 's-Hertogenbosch (Países Bajos)

PT

Guia de iniciação rápida

Matriz HDMI

VMAT3462AT



Para mais informações, consulte a versão alargada do manual on-line: ned.is/vmat3462at

Utilização prevista

O VMAT3462AT da Nedis é um autêntico interruptor matricial HDMI 4K a 30Hz 4x2 .

Este produto destina-se a ligar até 4 entradas HDMI com até 2 saídas HDMI e alternar entre elas.

Qualquer alteração do produto pode ter consequências em termos de segurança, garantia e funcionamento adequado.

Peças principais (imagem A)

- 1 Repartidor HDMI
- 2 Adaptador de corrente
- 3 Controlo remoto

Painel frontal (imagem B)

- 1 Interruptor de alimentação
- 2 LED indicador de corrente
- 3 Sensor de controlo remoto
- 4 LED indicadores de entrada HDMI para saída HDMI A
- 5 LED indicadores de entrada HDMI para saída HDMI B
- 6 Botão Select, para passar da entrada HDMI (1-4) para a saída HDMI A
- 7 Botão Select, para passar da entrada HDMI (1-4) para a saída HDMI B

Painel posterior (imagem C)

- 1 Saídas HDMI (A-B)
- 2 Entradas HDMI (1-4)
- 3 Porta de alimentação

Controlo remoto (imagem D)

- 1 Botão de alimentação
- 2 Botão de desligar A
- 3 Seleccione os botões de entrada HDMI para a saída HDMI A.
- 4 Botão de desligar B
- 5 Seleccione os botões de entrada HDMI para a saída HDMI B.

Instruções de segurança

AVISO

- Utilize o produto apenas conforme descrito neste manual.
- Não utilize um produto danificado.

- Não exponha o produto à luz solar direta, chamas expostas ou calor.
- Não exponha o produto à água ou humidade.
- Coloque o produto sobre uma superfície estável e plana.
- Não deixe cair o produto e evite impactos.
- Não abra o produto.
- Mantenha o produto fora do alcance das crianças.

Esquema de ligação (imagem E)

- Ligue dispositivos de entrada HDMI **E** ① às entradas HDMI **C** ② utilizando um cabo HDMI. Um dispositivo de entrada HDMI pode ser, por exemplo, um leitor de DVD, uma set top box ou uma consola de jogos.
- Ligue os dispositivos de saída HDMI **E** ② às entradas HDMI **C** ① com um cabo HDMI.
- Ligue a porta da fonte de alimentação **C** ③ a uma tomada elétrica utilizando o DC fornecido de 5 V, o adaptador de alimentação de 2 A **A** ③.

Utilização do repartidor HDMI

Para as seguintes opções, utilize o controlo remoto **D** ③ ⑤:

- Prima os botões de entrada HDMI **D** ③ ⑤ para selecionar a entrada para cada saída HDMI (A, B).

Especificações

Produto	Repartidor HDMI
Número de artigo	VMAT3462AT
Dimensões (c x l x a)	260 x 110 x 25 mm
Resolução HDMI suportada	4K a 30 Hz 1080p / 720p / 576p / 480p
Largura de banda máxima por canal	340 MHz
Taxa de transmissão máxima por ecrã	3,4 Gbps
Sinal DDC entrada / saída	5 V p-p (TTL)
Temperatura de funcionamento	0 - 45 °C
Humidade	10 - 85% HR (sem condensação)
Alimentação	5 VDC / 2 A
Garantia	1 ano

Declaração de conformidade

A Nedis B.V. declara, na qualidade de fabricante, que o produto VMAT3462AT da nossa marca Nedis®, produzido na China, foi testado em conformidade com todas as normas e regulamentos CE relevantes e que todos os testes foram concluídos com sucesso. Os mesmos incluem, entre outros, o regulamento RED 2014/53/UE.

A Declaração de conformidade (e a ficha de dados de segurança, se aplicável) pode ser consultada e descarregada em webshop.nedis.pt/VMAT3462AT#support

Para informações adicionais relativas à conformidade, contacte a assistência ao cliente:

Site: www.nedis.com

E-mail: service@nedis.com

Telefone: +31 (0)73-5991055 (durante as horas de expediente)

Nedis B.V., de Tweeling 28

5215 MC 's-Hertogenbosch, Países Baixos

SV

Snabbstartsguide

HDMI-matris

VMAT3462AT



För ytterligare information, se den utökade manualen online: ned.is/vmat3462at

Avsedd användning

Nedis VMAT3462AT är en sann 4K @ 30Hz 4x2 HDMI matrisomkopplare.

Denna produkt är avsedd för anslutning av upp till 4 HDMI-ingångar med upp till 2 HDMI-utgångar och växling mellan dem.

Modifiering av produkten kan medföra konsekvenser för säkerhet, garanti och korrekt funktion.

Huvuddelar (bild A)

1

HDMI-splitter¹

2

Nätadapter²

- 3 Fjärrkontroll

Frontpanel (bild B)

- 1 Strömbrytare
- 2 LED-strömindikator
- 3 Fjärrkontrollsensor
- 4 HDMI-ingångarnas LED-lampor för HDMI-utgång A
- 5 HDMI-ingångarnas LED-lampor för HDMI-utgång B
- 6 Valknapp för att växla HDMI-ingång (1 - 4) till HDMI-utgång A
- 7 Valknapp för att växla HDMI-ingång (1 - 4) till HDMI-utgång B

Bakre panel (bild C)

- 1 HDMI-utgångar (A - B)
- 2 HDMI-ingångar (1 - 4)
- 3 Strömförsörjningsuttag

Fjärrkontroll (bild D)

- 1 Kraftknapp
- 2 Från-knapp A
- 3 Knappar för val av HDMI-ingång för HDMI-utgång A
- 4 Från-knapp B
- 5 Knappar för val av HDMI-ingång för HDMI-utgång B

Säkerhetsanvisningar

A VARNING

- Använd produkten endast enligt anvisningarna i denna bruksanvisning.
- Använd inte en skadad produkt.
- Utsätt inte produkten för direkt solljus, öppen eld eller värme.
- Exponera inte produkten till vatten eller fukt.
- Placera produkten på en stabil och plan yta.
- Tappa inte produkten och skydda den mot slag.
- Öppna inte produkten.
- Förvara produkten utom räckhåll för barn.

Inkopplingschema (bild E)

- Anslut HDMI ingångsenheter **E** ① till HDMI-ingångarna **C** ② med användning av en HDMI-kabel. En HDMI ingångsenhet kan vara till exempel en DVD-spelare, en TV-konverter eller en spelkonsol.

- Anslut HDMI utgångsenheter **E** ② till HDMI-utgångarna **C** ① med användning av en HDMI-kabel.
- Anslut kraftförsörjningsporten **C** ③ till ett eluttag med användning av den medföljande nätadaptorn 5 VDC, 2 A **A** ③.

Att använda HDMI-splittern

För följande alternativ, använd fjärrkontrollen **D** ③ ⑤:

- Tryck på HDMI ingångsknappar **D** ③ ⑤ för att välja ingång för varje HDMI-utgång (A, B).

Specifikationer

Produkt	HDMI-splitter
Artikelnummer	VMAT3462AT
Dimensioner (l x b x h)	260 x 110 x 25 mm
Stödd HDMI-upplösning	4K vid 30 Hz 1080p / 720p / 576p / 480p
Max bandbredd per kanal	340 MHz
Max baudhastighet per display	3,4 Gbps
Ingång/utgång för DDC-signal	5 V p-p (TTL)
Arbetstemperatur	0 - 45 °C
Fuktighet	10 - 85 % RH (icke kondenserande)
Strömförsörjning	5 VDC / 2 A
Garanti	1 år

Försäkran om överensstämmelse

Vi, Nedis B.V., försäkrar som tillverkare att produkten VMAT3462AT från vårt varumärke Nedis®, tillverkad i Kina, har testats i enlighet med alla relevanta CE-standarder och föreskrifter och att alla tester genomförts med godkänt resultat. Detta inkluderar, men är inte begränsat till, radioutrustningsdirektivet 2014/53/EU.

Den fullständiga försäkran om överensstämmelse (och säkerhetsdatabladet, om tillämpligt) kan läsas och laddas ned från webshop.nedis.sv/VMAT3462AT#support

För ytterligare information om överensstämmelse, var god kontakta vår kundtjänst:

Webbplats: www.nedis.com

E-post: service@nedis.com

Telefon: +31 (0)73-5991055 (under kontorstid)

Nedis B.V., de Tweeling 28

5215 MC 's-Hertogenbosch, Nederländerna

FI Pika-aloitusopas

HDMI-matriisi

VMAT3462AT



Katso tarkemmat tiedot käyttöoppaan laajemmasta verkkoversiosta: ned.is/vmat3462at

Käyttötarkoitus

Nedis VMAT3462AT on todellinen 4K @ 30Hz 4x2 HDMI-matriisikytkin.

Tämä tuote on tarkoitettu yhdistämään enintään 4 HDMI-tuloa ja 2 HDMI-lähtöä ja vaihtamaan niiden välillä.

Tuotteen muutokset voivat vaikuttaa turvallisuuteen, takuuseen ja asianmukaiseen toimintaan.

Tärkeimmät osat (kuva A)

- 1 HDMIjaotin
- 2 Virtasovitin
- 3 Kaukosäädin

Etupaneeli (kuva B)

- 1 Virtakytkin
- 2 Virran LED-merkkivalo
- 3 Kaukosäätimen anturi
- 4 HDMI-tulon LED-merkkivalot HDMI-lähdölle A
- 5 HDMI-tulon LED-merkkivalot HDMI-lähdölle B
- 6 Valintapainike, HDMI-tulon (1–4) vaihtamiseksi HDMI-lähtöön A
- 7 Valintapainike, HDMI-tulon (1–4) vaihtamiseksi HDMI-lähtöön B

Takapaneeli (kuva C)

- 1 HDMI-lähdöt (A–B)
- 2 HDMI-tulot (1–4)
- 3 Virtaliitäntä

Kaukosäädin (kuva D)

- 1 Virtapainike
- 2 Off-painike A
- 3 HDMI-tulon valintapainikkeet
HDMI-lähdölle A
- 4 Off-painike B
- 5 HDMI-tulon valintapainikkeet
HDMI-lähdölle B

Turvallisuusohjeet

A VAROITUS

- Käytä tuotetta vain tässä oppaassa kuvatun mukaisesti.
- Älä käytä vaurioitunutta tuotetta.
- Älä altista laitetta suoralle auringonvalolle, avotulelle tai kuumuudelle.
- Älä altista tuotetta vedelle tai kosteudelle.
- Aseta tuote vakaalle ja tasaiselle alustalle.
- Varo pudottamasta ja tönäisemästä tuotetta.
- Älä avaa tuotetta.
- Pidä tuote poissa lasten ulottuvilta.

Kytkenäkaavio (kuva E)

- Kytke HDMI-tulolaitteet **E** ① HDMI-tuloihin **C** ② HDMI-kaapelilla. HDMI-tulolaitte voi olla esimerkiksi DVD-soitin, tv-sovitin tai pelikonsoli.
- Kytke HDMI-lähtölaitteet **E** ② HDMI-lähtöihin **C** ① HDMI-kaapelilla.
- Yhdistä virtaportti **C** ③ pistorasiaan mukana toimitetulla DC 5 V, 2 A verkkovirta-adapterilla **A** ③.

HDMI-jakajan käyttö

Käytä seuraaville vaihtoehdoille kaukosäätimen painikkeita **D** ③ ⑤:

- Paina HDMI-tulopainikkeita **D** ③ ⑤ valitaksesi tulon kummallekin HDMI-lähdölle (A, B).

Tekniset tiedot

Tuote	HDMIlaotin
Tuotenumero	VMAT3462AT
Mitat (p x l x k)	260 x 110 x 25 mm
Tuettu HDMI-resoluutio	4K @ 30 Hz 1080p / 720p / 576p / 480p
Kaistanleveys kanavaa kohti enintään	340 MHz
Baudinopeus enintään näyttöä kohti	3,4 Gbps
Tulo / lähtö DDS-signaali	5 V p-p (TTL)
Käyttölämpötila	0 - 45 °C
Kosteus	10–85 % suhteellinen kosteus (ei tiivistymistä)
Virtalähde	5 VDC / 2 A
Takuu	1 vuosi

Vaatimustenmukaisuusvakuutus

Nedis B.V. ilmoittaa valmistajana, että tuote VMAT3462AT tuotemerkistämme Nedis®, valmistettu Kiinassa, on testattu kaikkien asiaankuuluvien CE-standardien ja määräysten mukaisesti ja tuote on läpäissyt kaikki testit. Tämä sisältää RED 2014/53/EU -direktiivin siihen kuitenkaan rajoittumatta.

Täydellinen vaatimustenmukaisuusvakuutus (ja käyttöturvallisuustiedote, mikäli käytettävissä) on saatavilla ja ladattavissa osoitteesta webshop.nedis.fi/VMAT3462AT#support

Lisätietoa vaatimustenmukaisuudesta saat ottamalla yhteyttä asiakaspalveluun:

Internet: www.nedis.com

Sähköposti: service@nedis.com

Puhelin: +31 (0)73-5991055 (toimistotyöaikana)

Nedis B.V., de Tweeling 28

5215 MC 's-Hertogenbosch, Alankomaat

HDMI Matrix

VMAT3462AT



For mer informasjon, se den fullstendige bruksanvisningen på nett: ned.is/vmat3462at

Tiltenkt bruk

Nedis VMAT3462AT er en ekte 4K @ 30Hz 4x2 HDMI-matriksbryter.

Dette produktet er tiltenkt å koble opptil 4 HDMI-innganger med opptil 2 HDMI-utganger og veksle mellom dem.

Eventuelle modifikasjoner av produktet kan ha konsekvenser for sikkerhet, garanti og funksjon.

Hoveddeler (bilde A)

- 1 HDMI-splitter¹
- 2 Strømadapter¹
- 3 Fjernkontroll¹

Frontpanel (bilde B)

- 1 Strømbryter¹
- 2 Strømindikatorlys¹
- 3 Fjernkontrollsensor¹
- 4 LED-inngangsindikatorer for HDMI-utgang A
- 5 LED-inngangsindikatorer for HDMI-utgang B
- 6 Velg knapp for å bytte fra HDMI-inngang (1-4) til HDMI-utgang A
- 7 Velg knapp for å bytte fra HDMI-inngang (1-4) til HDMI-utgang B

Bakpanel (bilde C)

- 1 HDMI-utganger (A-B)¹
- 2 HDMI-innganger (1-4)¹
- 3 Strømforsyningsport¹

Fjernkontroll (bilde D)

- 1 Av/på-knapp¹
- 2 Av-knapp A¹
- 3 Velg HDMI-inngangsknappene for HDMI-utgang A
- 4 Av-knapp B¹

- 5 Velg HDMI-inngangsknappene for HDMI-utgang B

Sikkerhetsinstruksjoner

ADVARSEL

- Produktet skal kun brukes som beskrevet i manualen.
- Ikke bruk et skadet/ødelagt produkt.
- Ikke utsett produktet for direkte sollys, åpen flamme eller varme.
- Ikke utsett produktet for vann eller fuktighet.
- Sett produktet på en stabil og flat overflate.
- Ikke mist produktet, og forhindre at det slås borti andre gjenstander.
- Ikke åpne produktet.
- Hold produktet utilgjengelig for barn.

Tilkoblingskjema (bilde E)

- Koble HDMI-inngangsenhetene **E** ① til HDMI-inngangene **C** ② med en HDMI-kabel. En HDMI-inngangsenhet kan for eksempel være en DVD-spiller, en TV-mottaker eller en spillkonsoll.
- Koble HDMI-utgangsenhetene **E** ② til HDMI-utgangene **C** ① med en HDMI-kabel.
- Koble strømforsyningsporten **C** ③ til et strømuttak med DC 5 V, 2 A-strømadapteren som fulgte med **A** ③.

Bruk av HDMI-splitteren

For følgende alternativer bruker du fjernkontrollen **D** ③ ⑤:

- Trykk på knappene til HDMI-inngangen **D** ③ ⑤ for å velge inngangen fra hver HDMI-utgang (A, B).

Spesifikasjoner

Produkt	HDMI-splitter
Artikkelnummer	VMAT3462AT
Dimensjoner (L x B x H)	260 x 110 x 25 mm
HDMI-oppløsning som støttes	4K @ 30 Hz 1080p / 720p / 576p / 480p
Maks. båndbredde per kanal	340 MHz
Maks. baudrate per visning	3,4 Gbps

Inngang/utgang DDC-signal	5 V p-p (TTL)
Driftstemperatur	0 - 45 °C
Fuktighet	10 - 85% RH (ingen kondens)
Strømforsyning	5 VDC / 2 A
Garanti	1 år

Konformitetserklæring

Vi, Nedis B.V., erklærer som produsent at produktet VMAT3462AT fra Nedis[®]-merkevaren vår, som er produsert i Kina, er testet i samsvar med alle relevante CE-standarder og reguleringer, og at alle tester er bestått. Dette inkluderer, men er ikke begrenset til, RED 2014/53/EU-forordningen.

Den fullstendige samsvarserklæringen (og sikkerhetsdataarket hvis det er aktuelt) kan leses og lastes ned via webshop.nedis.nb/VMAT3462AT#support

For ytterligere informasjon i forbindelse med samsvarserklæringen kan du kontakte kundestøtten:

Nettadresse: www.nedis.com

E-post: service@nedis.com

Telefon: +31 (0)73-5991055 (i åpningstiden)

Nedis B.V., de Tweeling 28

5215 MC 's-Hertogenbosch, Nederland

DA Vejledning til hurtig start

HDMI Matrix

VMAT3462AT



Yderligere opplysninger finnes i den utvidede manual online: ned.is/vmat3462at

Tilsett bruk

Nedis VMAT3462AT er en ægte 4K ved 30Hz 4x2 HDMI matrix-kontakt.

Dette produkt er beregnet til at tilslutte op til 4 HDMI-input med op til 2 HDMI-output og skifte mellom dem.

Enhver modifisering af produktet kan have konsekvenser for sikkerhed, garanti

og korrekt funktion.

Hoveddele (billede A)

- 1 HDMI-splitter¹
- 2 Strømadapter¹
- 3 Fjernbetjening¹

Frontpanel (billedet B)

- 1 Strømknap¹
- 2 Strømindikator LED¹
- 3 Fjernbetjeningssensor¹
- 4 LED'er viser, at der forekommer HDMI-input til HDMI-output A
- 5 LED'er viser, at der forekommer HDMI-input til HDMI-output B
- 6 Vælg knap for at skifte fra HDMI input (1-4) til HDMI-output A
- 7 Vælg knap for at skifte fra HDMI input (1-4) til HDMI-output B

Bagpanel (billedet C)

- 1 HDMI-output (A-B)
- 2 HDMI-input (1-4)
- 3 Strømforsyningsport¹

Fjernbetjening (billedet D)

- 1 Tænd- / sluk-knap¹
- 2 Sluk-knap A¹
- 3 Vælg HDMI-inputknapper for HDMI-output A
- 4 Sluk-knap B¹
- 5 Vælg HDMI-inputknapper for HDMI-output B

Sikkerhedsinstruktioner

A ADVARSEL

- Anvend kun produktet som beskrevet i denne manual.
- Anvend ikke et beskadiget produkt.
- Udsæt ikke produktet for direkte sollys, flammer eller varme.
- Udsæt ikke produktet for vand eller fugt.
- Placer produktet på en stabil og flad overflade.
- Tab ikke produktet og undgå at støde det.
- Åbn ikke produktet.
- Hold produktet uden for børns rækkevidde.

Forbindelsesdiagram (billedet E)

- Slut HDMI-inputenhederne **E** ① til HDMI-input **C** ② ved hjælp af et HDMI-kabel. En HDMI-inputenhed kan f.eks. være en DVD-afspiller, en TV-modtagerboks eller en spillekonsol.
- Slut HDMI-outputenhederne **E** ② til HDMI-output **C** ① ved hjælp af et HDMI-kabel.
- Slut strømforsyningsporten **C** ③ til en stikkontakt ved hjælp af den medfølgende DC 5 V, 2 A strømadapter **A** ③.

Brug af splitteren

For de følgende muligheder skal du bruge fjernbetjeningen **D** ③ ⑤:

- Tryk på HDMI-inputknapperne **D** ③ ⑤ for at vælge inputtet for hvert HDMI-output (A, B).

Specifikationer

Produkt	HDMI-splitter
Varenummer	VMAT3462AT
Mål (l x b x h)	260 x 110 x 25 mm
Understøttet HDMI-opløsning	4K ved 30 Hz 1080p / 720p / 576p / 480p
Maks. båndbredde pr. kanal	340 MHz
Maks. baud-hastighed pr. display	3,4 Gbps
Input / Output DDC-signal	5 V p-p (TTL)
Driftstemperatur	0 - 45 °C
Fugtighed	10 - 85% RH (ingen kondensering)
Strømforsyning	5 VDC / 2 A
Garanti	1 år

Overensstemmelseserklæring

Vi, Nedis B.V. erklærer som producent, at produktet VMAT3462AT fra vores brand Nedis[®], produceret i Kina, er blevet testet i overensstemmelse med alle relevante CE-standarder og regler, og at alle test er beståede. Dette indebærer også direktiv 2014/53/EU (radioudstyrsdirektivet).

Den komplette overensstemmelseserklæring (og sikkerhedsdatabladet,

hvis gældende) kan findes og downloades via webshop.nedis.da/
VMAT3462AT#support

For yderligere information angående denne overholdelse, kontakt kundeservice:

Web: www.nedis.com

E-mail: service@nedis.com

Telefon: +31 (0)73-5991055 (i kontortiden)

Nedis B.V., de Tweeling 28

5215 MC 's-Hertogenbosch, the Netherlands

HU

Gyors beüzemelési útmutató

HDMI mátrix

VMAT3462AT



További információért lásd a bővített online kézikönyvet:
ned.is/vmat3462at

Tervezett felhasználás

A Nedis VMAT3462AT egy valódi 4K 30Hz-es 4x2 HDMI mátrix kapcsoló.

A termék rendeltetészerűen akár 4 HDMI bemenethez csatlakoztatható akár 2 HDMI kimenettel, és képes átkapcsolni közöttük.

A termék bármilyen módosítása befolyásolhatja a biztonságot, a jóállást és a megfelelő működést.

Fő alkatrészek (A kép)

- 1 HDMI elosztó
- 2 Hálózati adapter
- 3 Távvezérlő

Előlap (B kép)

- 1 Főkapcsoló
- 2 Működésjelző LED
- 3 Távvezérlő érzékelő
- 4 HDMI bemenet kijelző LED-ek
HDMI kimenethez A
- 5 HDMI bemenet kijelző LED-ek
HDMI kimenethez B
- 6 Válassza ki a gombot a HDMI bemenet (1–4.) HDMI kimenetre történő átkapcsolásához A

- 7 Válassza ki a gombot a HDMI bemenet (1–4.) HDMI kimenetre történő átkapcsolásához B

Hátlap (C kép)

- 1 HDMI kimenetek (A-B) 3 Tápcsatlakozó
- 2 HDMI bemenetek (1–4.)

Távvezérlő (D kép)

- 1 Tápellátás gomb 4 Kikapcsológomb B
- 2 Kikapcsológomb A 5 Válassza ki a HDMI bemenet gombokat a HDMI kimenethez B
- 3 Válassza ki a HDMI bemenet gombokat a HDMI kimenethez A

Biztonsági utasítások

FIGYELMEZTETÉS

- A terméket csak az ebben a kézikönyvben leírt módon használja.
- Sérült terméket ne használjon.
- Ne tegye ki a terméket közvetlen napfénynek, nyílt lángnak vagy hőnek.
- Óvja a terméket víztől vagy nedvességtől.
- Helyezze a terméket stabil és sík felületre.
- Ne ejtse le a terméket és kerülje az ütődést.
- Ne nyissa ki a terméket.
- Tartsa a terméket gyermekektől távol.

Csatlakozási rajz (E kép)

- Csatlakoztassa a HDMI bemeneti készülékeket **E** ① a HDMI bemenetekhez **C** ② egy HDMI kábel használatával. HDMI bemeneti készülék lehet például egy DVD lejátszó, egy beltéri egység vagy egy játékkonzol.
- Csatlakoztassa a HDMI kimeneti készülékeket **E** ② a HDMI kimenetekhez **C** ① egy HDMI kábel használatával.
- Csatlakoztassa a tápellátás portját **C** ③ egy tápkimenethez a kapott DC 5 V, 2 A tápadapter **A** ③ használatával.

A HDMI elosztó használata

A következő opciókhoz használja a távvezérlőt **D** ③ ⑤:

- Nyomja meg a HDMI bemenet gombokat **D** **3** **5** az egyes HDMI kimenetek (A, B) bemenetének kiválasztásához.

Műszaki adatok

Termék	HDMI elosztó
Cikkszám	VMAT3462AT
Méretek (h x sz x m)	260 x 110 x 25 mm
Támogatott HDMI felbontás	4K 30 Hz-en 1080p / 720p / 576p / 480p
Maximális sávszélesség csatornánként	340 MHz
Legnagyobb adatátviteli sebesség kijelzőnként	3,4 Gbps
Bemeneti / kimeneti DDC jel	5 V p-p (TTL)
Üzemi hőmérséklet	0 - 45 °C
Páratartalom	10–85% r. p. (páralecsapódás nélkül)
Áramellátás	5 VDC / 2 A
Szavatosság	1 év

Megfelelőségi nyilatkozat

A gyártó Nedis B.V. nevében kijelentjük, hogy a Nedis[®] márkájú, Kínában gyártott VMAT3462AT terméket az összes vonatkozó CE szabvány és előírás szerint bevizsgáltuk, és a termék minden vizsgálaton sikeresen megfelelt. Ez magában foglalja – nem kizárólagos jellel – a rádióberendezésekről szóló 2014/53/EU irányelvet.

A teljes megfelelőségi nyilatkozat (és ha van, akkor a biztonsági adatlap) a webshop.nedis.hu/VMAT3462AT#support címen elérhető és letölthető

A megfelelőséggel kapcsolatos további információkért hívja az ügyfélszolgálatot:

Web: www.nedis.com

E-mail: service@nedis.com

Telefon: +31 (0)73-5991055 (munkaidőben)

Nedis B.V., de Tweeling 28

5215 MC 's-Hertogenbosch, Hollandia

Matryca HDMI

VMAT3462AT



Więcej informacji znajdziesz w rozszerzonej instrukcji obsługi online: ned.is/vmat3462at

Przeznaczenie

Nedis VMAT3462AT to przełącznik matrycowy HDMI true 4K @ 30Kz 4x2.

Ten produkt jest przeznaczony do połączenia nawet 4 wejść HDMI z maksymalnie 2 wyjściami HDMI i przełączania się między nimi.

Wszelkie modyfikacje produktu mogą mieć wpływ na bezpieczeństwo, gwarancję i działanie.

Główne części (rysunek A)

- 1 Rozdzielacz sygnału HDMI¹
- 2 Zasilacz¹
- 3 Pilot¹

Panel przedni (rysunek B)

- 1 Włacznik zasilania¹
- 2 LEDowy wskaźnik zasilania¹
- 3 Czujnik pilota¹
- 4 LEDowe wskaźniki wejść HDMI dla wyjść HDMI A
- 5 LEDowe wskaźniki wejść HDMI dla wyjść HDMI B
- 6 Wybierz przycisk, aby przełączyć wejście HDMI (1-4) na wyjście HDMI A
- 7 Wybierz przycisk, aby przełączyć wejście HDMI (1-4) na wyjście HDMI B

Panel tylny (rysunek C)

- 1 Wyjścia HDMI (A-B)¹
- 2 Wejścia HDMI (1-4)¹
- 3 Gniazdo zasilania¹

Pilot (rysunek D)

- 1 Przycisk zasilania¹
- 2 Wylacznik A¹

- 3 Wybierz przyciski wejściowe HDMI dla wyjścia HDMI A
- 4 Wyłącznik B
- 5 Wybierz przyciski wejściowe HDMI dla wyjścia HDMI B

Instrukcje bezpieczeństwa

A OSTRZEŻENIE

- Urządzenie należy eksploatować wyłącznie w sposób opisany w niniejszej instrukcji.
- Nie używaj uszkodzonego produktu.
- Nie wystawiaj urządzenia na bezpośrednie działanie promieni słonecznych, otwartego ognia lub ciepła.
- Nie narażaj produktu na działanie wody lub wilgoci.
- Produkt należy ustawić na stabilnej i równej powierzchni.
- Nie upuszczaj produktu i unikaj uderzania go.
- Produktu nie wolno otwierać.
- Produkt należy przechowywać poza zasięgiem dzieci.

Schemat połączeń (rysunek E)

- Podłącz urządzenia wejściowe HDMI **E** ① do wejść HDMI **C** ② za pomocą kabla HDMI. Urządzeniem wejściowym HDMI może być na przykład odtwarzacz DVD, dekodery STB lub konsola do gier.
- Podłącz urządzenia wyjściowe HDMI **E** ② do wyjść HDMI **C** ① za pomocą kabla HDMI.
- Połącz gniazdo zasilania **C** ③ do gniazdka elektrycznego za pomocą dołączonego zasilacza DC 5 V, 2 A **A** ③.

Użytkowanie rozgałęźnika HDMI

Aby uzyskać dostęp do poniższych opcji, użyj pilota **D** ③ ⑤:

- Naciskaj przyciski wejścia HDMI **D** ③ ⑤, aby wybrać wejście dla każdego wyjścia HDMI (A, B).

Specyfikacja

Produkt	Rozdzielacz sygnału HDMI
Numer katalogowy	VMAT3462AT
Wymiary (dł. x szer. x wys.)	260 x 110 x 25 mm

Obsługiwane rozdzielczości HDMI	4K @ 30 Hz 1080p / 720p / 576p / 480p
Maksymalna przepustowość na kanał	340 MHz
Maksymalna szybkość transmisji dla monitora	3,4 Gbps
Wejściowy / wyjściowy sygnał DDC	5 V p-p (TTL)
Temperatura robocza	0 - 45 °C
Wilgotność	10 - 85% RH (bez kondensacji)
Zasilanie	5 VDC / 2 A
Gwarancja	1 rok

Deklaracja zgodności

Niniejszym firma Nedis B.V. deklaruje jako producent, że produkt VMAT3462AT naszej marki Nedis®, produkowany w Chinach, został przetestowany zgodnie ze wszystkimi odpowiednimi normami i przepisami WE oraz że we wszystkich testach uzyskał on pozytywny rezultat. Obejmuje to, ale nie ogranicza się do rozporządzenia RED 2014/53/UE.

Pełną deklarację zgodności (oraz kartę danych bezpieczeństwa, jeśli dotyczy) można znaleźć i pobrać tutaj: webshop.nedis.pl/VMAT3462AT#support

Aby uzyskać dodatkowe informacje dotyczące zgodności, skontaktuj się z obsługą klienta:

Strona www: www.nedis.com

E-mail: service@nedis.com

Telefon: +31 (0)73-5991055 (w godzinach pracy)

Nedis B.V., de Tweeling 28

5215 MC 's-Hertogenbosch, Holandia.

HDMI Matrix

VMAT3462AT



Για περισσότερες πληροφορίες δείτε το εκτενές online εγχειρίδιο: ned.is/vmat3462at

Προοριζόμενη χρήση

Το Nedis VMAT3462AT είναι ένας πραγματικός διακόπτης 4K @ 30Hz 4x2 HDMI.

Αυτό το προϊόν προορίζεται να συνδέει έως 4 HDMI εισόδους με έως 2 HDMI εξόδους και να αλλάζει μεταξύ τους.

Οποιαδήποτε τροποποίηση του προϊόντος μπορεί να έχει επιπτώσεις στην ασφάλεια, την εγγύηση και τη σωστή λειτουργία.

Κύρια μέρη (εικόνα A)

- 1 Διακλαδωτής HDMI
- 2 Φορτιστής
- 3 Τηλεχειριστήριο

Εμπρόσθιο πλαίσιο (εικόνα B)

- 1 Διακόπτης ισχύος
- 2 LED ένδειξη ισχύος
- 3 Αισθητήρας τηλεχειριστηρίου
- 4 Ένδειξη LED εισόδου HDMI για HDMI έξοδο A
- 5 Ένδειξη LED εισόδου HDMI για HDMI έξοδο B
- 6 Επιλέξτε το κουμπί, για να αλλάξετε την είσοδο HDMI (1-4) σε έξοδο HDMI A
- 7 Επιλέξτε το κουμπί, για να αλλάξετε την είσοδο HDMI (1-4) σε έξοδο HDMI B

Πίσω πλαίσιο (εικόνα C)

- 1 HDMI έξοδοι (A-B)
- 2 HDMI εισοδοι (1-4)
- 3 Θύρα τροφοδοσίας ρεύματος

Τηλεχειριστήριο (εικόνα D)

- 1 Κουμπί λειτουργίας
- 2 Κουμπί απενεργοποίησης A'

- 3 Επιλέξτε τα HDMI κουμπιά εισόδου για HDMI έξοδο A
- 5 Επιλέξτε τα HDMI κουμπιά εισόδου για HDMI έξοδο B
- 4 Κουμπί απενεργοποίησης B

Οδηγίες ασφάλειας

A ΠΡΟΕΙΔΟΠΟΙΗΣΗ

- Χρησιμοποιείτε το προϊόν μόνο σύμφωνα με αυτό το εγχειρίδιο.
- Μην χρησιμοποιείτε ένα προϊόν με βλάβη.
- Μην εκθέτετε το προϊόν σε άμεσο ηλιακό φως, γυμνές φλόγες ή θερμαντικά στοιχεία.
- Μην εκθέτετε το προϊόν σε νερό ή υγρασία.
- Τοποθετήστε το προϊόν σε μία σταθερή και επίπεδη επιφάνεια.
- Μην ρίχνετε κάτω το προϊόν και αποφύγετε τα τραντάγματα.
- Μην ανοίγετε το προϊόν.
- Να φυλάσσεται μακριά από παιδιά.

Διάγραμμα σύνδεσης (εικόνα E)

- Συνδέστε τις HDMI συσκευές εισόδου **E**^① στις HDMI εισόδους **C**^② χρησιμοποιώντας ένα HDMI καλώδιο. Μια HDMI συσκευή εισόδου μπορεί να είναι για παράδειγμα μια συσκευή DVD, ένας ψηφιακός δέκτης ή μια κονσόλα παιχνιδιών.
- Συνδέστε τις συσκευές με έξοδο HDMI **E**^② στις HDMI εξόδους **C**^① χρησιμοποιώντας ένα HDMI καλώδιο.
- Συνδέστε την θύρα τροφοδοσίας ρεύματος **C**^③ σε μία έξοδο ισχύος χρησιμοποιώντας το DC που παρέχεται 5 V, 2 A μετασχηματιστής ισχύος **A**^③.

Χρήση του διαχωριστή HDMI

Για τις παρακάτω επιλογές, χρησιμοποιήστε το τηλεχειριστήριο **D**^③^⑤:

- Πατήστε τα κουμπιά εισόδου HDMI **D**^③^⑤ για να επιλέξετε την είσοδο για κάθε έξοδο HDMI (A, B).

Χαρακτηριστικά

Προϊόν	Διακλαδωτής HDMI
Αριθμός είδους	VMAT3462AT
Διαστάσεις (μ x π x υ)	260 x 110 x 25 mm
Υποστηριζόμενη HDMI ανάλυση	4K @ 30 Hz 1080p / 720p / 576p / 480p
Μέγιστο εύρος ζώνης ανά κανάλι	340 MHz
Μέγιστος ρυθμός μετάδοσης συμβόλου ανά εικόνα	3,4 Gbps
Σήμα DDC εισόδος / έξοδος	5 V p-p (TTL)
Θερμοκρασία λειτουργίας	0 - 45 °C
Υγρασία	10 - 85% RH (χωρίς συμπύκνωση)
Τροφοδοσία ρεύματος	5 VDC / 2 A
Εγγύηση	1 έτος

Δήλωση συμμόρφωσης

Εμείς, η Nedis B.V. δηλώνουμε ως κατασκευαστής ότι το προϊόν VMAT3462AT από τη μάρκα μας Nedis®, το οποίο κατασκευάζεται στην Κίνα, έχει ελεγχθεί σύμφωνα με όλα τα σχετικά πρότυπα και κανονισμούς της ΕΚ και ότι όλοι οι έλεγχοι έχει ολοκληρωθεί με επιτυχία. Η δήλωση συμμόρφωσης περιλαμβάνει αλλά δεν περιορίζεται στον κανονισμό RED 2014/53/EU.

Το πλήρες κείμενο της δήλωσης συμμόρφωσης (και το δελτίο ασφάλεια όπου ισχύει) υπάρχει και είναι διαθέσιμο προς λήψη στο webshop.nedis.gr/VMAT3462AT#support

Για περισσότερες πληροφορίες σχετικά με τη δήλωση συμμόρφωσης, επικοινωνήστε με την υπηρεσία εξυπηρέτησης πελατών:

Web: www.nedis.com

E-mail: service@nedis.com

Τηλ.: +31 (0)73-5991055 (ώρες γραφείου)

Nedis B.V., de Tweeling 28

5215 MC 's-Hertogenbosch, the Netherlands

Maticový prepínač HDMI

VMAT3462AT



Viac informácií nájdete v rozšírenom návode
online: ned.is/vmat3462at

Určené použitie

Nedis VMAT3462AT je maticový prepínač 4x2 HDMI skutočného 4K pri 30Hz. Tento výrobok je určený na pripojenie maximálne 4 vstupov HDMI k maximálne 2 výstupom HDMI a prepínanie medzi nimi. Každá zmena výrobku môže mať následky na bezpečnosť, záruku a správne fungovanie.

Hlavné časti (obrázok A)

- 1 Rozdeľovač HDMI¹
- 2 napájací adaptér¹
- 3 Diaľkový ovládač¹

Predný panel (obrázok B)

- 1 Vypínač¹
- 2 LED indikátor napájania¹
- 3 Snímač diaľkového ovládača¹
- 4 LED indikátory vstupov HDMI pre výstup HDMI A
- 5 LED indikátory vstupov HDMI pre výstup HDMI B
- 6 Voliace tlačidlo na prepínanie vstu-
pu HDMI (1 - 4) na výstup HDMI A
- 7 Voliace tlačidlo na prepínanie vstu-
pu HDMI (1 - 4) na výstup HDMI B

Zadný panel (obrázok C)

- 1 Výstupy HDMI (A - B)
- 2 Vstupy HDMI (1 - 4)
- 3 Napájací port¹

Diaľkový ovládač (obrázok D)

- 1 Tlačidlo napájania¹
- 2 Vypínač A¹
- 3 Zvoľte tlačidlá vstupov HDMI pre výstup HDMI A

4 Vypínač B'

5 Zvoľte tlačidlá vstupov HDMI pre výstup HDMI B

Bezpečnostné pokyny

VAROVANIE

- Výrobok používajte len podľa opisu v tomto návode.
- Poškodený výrobok nepoužívajte.
- Výrobok nevystavujte priamemu slnečnému svetlu, otvorenému ohňu a vysokej teplote.
- Výrobok nevystavujte vode alebo vlhkosti.
- Výrobok položte na stabilný a rovný povrch.
- Dávajte pozor, aby vám výrobok nepadol a zabráňte nárazom.
- Výrobok neotvárajte.
- Výrobok udržiavajte mimo dosahu detí.

Schéma zapojenia (obrázok E)

- Pripojte vstupné zariadenia HDMI **E** ① k vstupom HDMI **C** ② pomocou kábla HDMI. Vstupné zariadenie HDMI môže byť napríklad DVD prehrávač, prijímač set top box alebo herná konzola.
- Pripojte výstupné zariadenia HDMI **E** ② k výstupom HDMI **C** ① pomocou kábla HDMI.
- Pripojte napájací port **C** ③ k elektrickej zásuvke pomocou dodaného jednosmerného 5 V, 2 A napájacieho adaptéra **A** ③.

Používanie rozdeľovača HDMI

Pre nasledujúce možnosti použite diaľkový ovládač **D** ③ ⑤

- Stlačením tlačidiel vstupu HDMI **D** ③ ⑤ zvolte vstup pre každý výstup HDMI (A, B).

Technické údaje

Produkt	Rozdeľovač HDMI
Číslo výrobku	VMAT3462AT
Rozmery (D x Š x V)	260 x 110 x 25 mm
Podporované rozlíšenie HDMI	4K pri 30 Hz 1080p / 720p / 576p / 480p
Max. šírka pásma na kanál	340 MHz

Maximálna prenosová rýchlosť na zobrazovací panel	3,4 Gb/s
Vstupný/výstupný signál DDC	5 V 3-3 (TTL)
Prevádzková teplota	0 - 45 °C
Vlhkosť	10 - 85 % relatívna vlhkosť (bez kondenzácie)
Napájanie	5 VDC / 2 A
Záruka	1 rok

Vyhlasenie o zhode

Spoločnosť Nedis B.V. ako výrobca vyhlasuje, že výrobok VMAT3462AT našej značky Nedis®, vyrobený v Číne, bol preskúšaný podľa všetkých príslušných noriem a smerníc CE a že všetky skúšky boli ukončené úspešne. Medzi ne okrem iného patrí smernica RED 2014/53/EÚ.

Úplné znenie Vyhlasenia o zhode (a prípadnú kartu bezpečnostných údajov) môžete nájsť a stiahnuť na webshop.nedis.sk/VMAT3462AT#support

Ak potrebujete ďalšie informácie o zhode, obráťte sa na zákaznícky servis:

Web: www.nedis.com

E-mail: service@nedis.com

Tel.: +31 (0)73-5991055 (počas úradných hodín)

Nedis B.V., de Tweeling 28

5215 MC 's-Hertogenbosch, Holandsko

CS Rychlý návod

Maticový prepínač HDMI

VMAT3462AT



Více informací najdete v rozšířené příručce online:

ned.is/vmat3462at

Zamýšlené použitie

VMAT3462AT značky Nedis je maticový prepínač HDMI True 4K @ 30 Hz 4x2.

Tento výrobek je určen k propojení až 4 vstupů HDMI s až 2 výstupy HDMI a přepínání mezi nimi.

Jakékoli úpravy výrobku mohou ovlivnit jeho bezpečnost, záruku a správné fungování.

Hlavní části (obrázek A)

- 1 Rozbočovač HDMI
- 2 Napájecí adaptér
- 3 Dálkové ovládání

Přední panel (obrázek B)

- 1 Hlavní spínač
- 2 LED ukazatel napájení
- 3 Čidlo dálkového ovládání
- 4 LED ukazatele vstupu HDMI pro výstup HDMI A
- 5 LED ukazatele vstupu HDMI pro výstup HDMI B
- 6 Tlačítko výběru k přepínání vstupu HDMI (1–4) na výstup HDMI A
- 7 Tlačítko výběru k přepínání vstupu HDMI (1–4) na výstup HDMI B

Zadní panel (obrázek C)

- 1 Výstupy HDMI (A-B)
- 2 Vstupy HDMI (1–4)
- 3 Konektor napájecího zdroje

Dálkové ovládání (obrázek D)

- 1 Tlačítko zapnutí / vypnutí
- 2 Vypínač A
- 3 Tlačítka výběru vstupu HDMI pro výstup HDMI A
- 4 Vypínač B
- 5 Tlačítka výběru vstupu HDMI pro výstup HDMI B

Bezpečnostní pokyny

A VAROVÁNÍ

- Výrobek používejte pouze tak, jak je popsáno v této příručce.
- Nepoužívejte poškozený výrobek.
- Nevystavujte výrobek přímému slunečnímu záření, otevřenému ohni či vysokým teplotám.

- Nevystavujte výrobek působení vody ani vlhkosti.
- Umístěte výrobek na stabilní a rovný povrch.
- Zabraňte pádu výrobku a chráňte jej před nárazy.
- Nesnažte se výrobek otevřít.
- Výrobek udržujte mimo dosah dětí.

Schéma zapojení (obrázek E)

- Připojte vstupní zařízení HDMI **E** ① na vstupy HDMI **C** ② pomocí kabelu HDMI. Vstupní zařízení HDMI může být například přehrávač DVD, set top box či herní konzole.
- Připojte výstupní zařízení HDMI **E** ② na výstupy HDMI **C** ① pomocí kabelu HDMI.
- Napájecí konektor **C** ③ připojte do zásuvky pomocí dodaného stejnosměrného adaptéru 5 V, 2 A **A** ③.

Používání rozbočovače HDMI

Pro následující možnost použijte dálkové ovládání **D** ③ ⑤:

- Stiskem tlačítek vstupu HDMI **D** ③ ⑤ vyberte vstup pro každý výstup HDMI (A, B).

Technické údaje

Produkt	Rozbočovač HDMI
Číslo položky	VMAT3462AT
Rozměry (D × Š × V)	260 × 110 × 25 mm
Podporované rozlišení HDMI	4K při 30 Hz 1080p / 720p / 576p / 480p
Max. šířka pásma na kanál	340 MHz
Max. přenosová rychlost na displej	3,4 Gb/s
Vstupní / výstupní signál DDC	5 Vp-p (TTL)
Provozní teplota	0 - 45 °C
Vlhkost	10–85 % RH (bez kondenzace)
Zdroj napájení	5 VDC / 2 A
Záruka	1 rok

Prohlášení o shodě

Společnost Nedis B.V. coby výrobce prohlašuje, že výrobek VMAT3462AT značky Nedis*, vyrobený v Číně, byl přezkoušen v souladu se všemi relevantními normami a nařízeními EK a že všemi zkouškami úspěšně prošel. Patří sem mimo jiné také nařízení RED 2014/53/EU.

Kompletní prohlášení o shodě (a případně bezpečnostní list) můžete najít a stáhnout na adrese webshop.nedis.cs/VMAT3462AT#support.

Další informace týkající se shody s předpisy získáte u oddělení služeb zákazníkům:

Web: www.nedis.com

E-mail: service@nedis.com

Telefon: +31 (0)73-5991055 (během otevírací doby)

Nedis B.V., de Tweeling 28

5215 MC 's-Hertogenbosch, Nizozemsko

RO Ghid rapid de inițiere

Matrice HDMI

VMAT3462AT



Pentru informații suplimentare, consultați manualul extins, disponibil online: ned.is/vmat3462at

Utilizare preconizată

Nedis VMAT3462AT este un comutator matrice adevărat 4K @ 30Hz 4x2 HDMI. Acest produs este destinat să conecteze până la 4 intrări HDMI cu până la 2 ieșiri HDMI și să comute între ele.

Orice modificare a produsului poate avea consecințe pentru siguranța, garanția și funcționarea corectă a produsului.

Piese principale (image A)

- 1 Separator HDMI
- 2 Adaptor electric
- 3 Telecomandă

Panou frontal (imagine B)

- 1 Întrerupător¹
- 2 LED indicator de putere¹
- 3 Senzor telecomandă¹
- 4 LED-uri indicator intrare HDMI pentru intrare HDMI A
- 5 LED-uri indicator intrare HDMI pentru intrare HDMI B
- 6 Selectați butonul pentru a comuta intrarea HDMI (1-4) în ieșire HDMI A
- 7 Selectați butonul pentru a comuta intrarea HDMI (1-4) în ieșire HDMI B

Panou spate (imagine C)

- 1 Ieșiri HDMI (A-B)¹
- 2 Intrări HDMI (1-4)¹
- 3 Port alimentare electrică¹

Telecomandă (imagine D)

- 1 Buton de pornire¹
- 2 Buton oprit A¹
- 3 Selectați butoanele de intrare HDMI¹ pentru ieșire HDMI A
- 4 Buton oprit B¹
- 5 Selectați butoanele de intrare HDMI¹ pentru ieșire HDMI B

Instrucțiuni de siguranță

AVERTISMENT

- Folosiți produsul exclusiv conform descrierii din acest manual.
- Nu folosiți un produs avariata.
- Nu expuneți produsul la lumina directă a soarelui, foc deschis sau surse de căldură.
- Nu expuneți produsul la apă sau umezeală.
- Așezați produsul pe o suprafață stabilă și plană.
- Nu lăsați produsul să cadă și evitați ciocnirile elastice.
- Nu deschideți produsul.
- Nu lăsați produsul la îndemâna copiilor.

Conectarea diagramei (imagine E)

- Conectați dispozitivele de intrare HDMI **E** ① la intrările HDMI **C** ② folosind un cablu HDMI. Un dispozitiv de intrare HDMI poate fi, de exemplu, un dispozitiv de redare DVD, un decodor sau o consolă de jocuri.

- Conectați dispozitivele de ieșire HDMI **E** ② la ieșirile HDMI **C** ① folosind un cablu HDMI.
- Conectați portul de alimentare electrică **C** ③ la o priză folosind adaptorul CC 5 V, 2 A furnizat **A** ③.

Folosirea separatorului HDMI

Pentru următoarele opțiuni, folosiți telecomanda **D** ③ ⑤:

- Apăsați butoanele de intrare HDMI **D** ③ ⑤ pentru a selecta intrarea pentru fiecare ieșire HDMI (A, B).


Specificații

Produs	Separator HDMI
Numărul articolului	VMAT3462AT
Dimensiuni (L x l x h)	260 x 110 x 25 mm
Rezoluția HDMI acceptată	4K @ 30 Hz 1080p / 720p / 576p / 480p
Lățimea de bandă maximă per canal	340 MHz
Rata de baud maximă per afișaj	3,4 Gbps
Semnal DDC intrare/ieșire	5 V p-p (TTL)
Temperatură de funcționare	0 - 45 °C
Umiditate	10 - 85% RH (fără condensare)
Alimentare electrică	5 VDC / 2 A
Garanție	1 an

Declarație de conformitate

Noi, Nedis B.V., declarăm, în calitate de producător, că produsul VMAT3462AT de la marca noastră Nedis®, fabricat în China, a fost testat în conformitate cu toate standardele CE și reglementările relevante și că toate testele au fost trecute cu succes. Aceasta include, dar nu se limitează la directiva RED 2014/53/UE.

Declarația de conformitate completă (și fișa tehnică de securitate, dacă este cazul) pot fi găsite și descărcate prin intermediul webshop.nedis.ro/VMAT3462AT#support



Pentru informații suplimentare privind respectarea conformității, contactați
serviciul clienți:

Site web: www.nedis.com

E-mail: service@nedis.com

Telefon: +31 (0)73-5991055 (în timpul orelor de program)

Nedis B.V., de Tweeling 28

5215 MC 's-Hertogenbosch, Olanda









Nedis BV

De Tweeling 28, 5215 MC 's-Hertogenbosch – The Netherlands

10/19