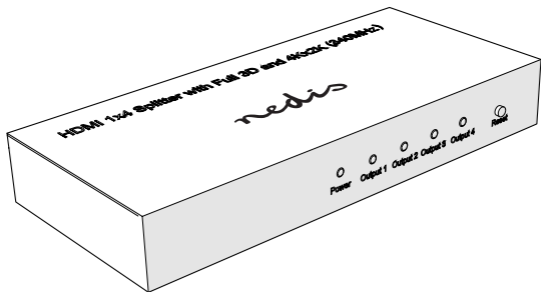


nedis

HDMI Splitter

HDMI™ input → 4x HDMI™ output

VSPL3464AT




ned.is/vspl3464at



EN	Quick start guide	4
DE	Kurzanleitung	6
FR	Guide de démarrage rapide	8
NL	Verkorte handleiding	10
IT	Guida rapida all'avvio	12
ES	Guía de inicio rápido	14
PT	Guia de iniciação rápida	16
SV	Snabbstartsguide	18
FI	Pika-aloitusopas	20
NO	Hurtigguide	22
DA	Vejledning til hurtig start	24
HU	Gyors beüzemelési útmutató	26
PL	Przewodnik Szybki start	28
EL	Οδηγός γρήγορης εκκίνησης	30
SK	Rýchly návod	32
CS	Rychlý návod	34
RO	Ghid rapid de inițiere	36

A



HDMI Splitter

VSPL3464AT



For more information see the extended manual online:
ned.is/vspl3464at

Intended use

The VSPL3464AT is a splitter that splits 1 HDMI input to 4 HDMI outputs. The product is intended for indoor use only.

The product is not intended for professional use.

Any modification of the product may have consequences for safety, warranty and proper functioning.

Main parts (image A)

- | | |
|-----------------------------------|--------------------------------------|
| 1 HDMI output ¹⁾ | 5 Reset button ¹⁾ |
| 2 HDMI input ¹⁾ | 6 Output indicator LED ¹⁾ |
| 3 Power supply port ¹⁾ | 7 Power indicator LED ¹⁾ |
| 4 Power switch ¹⁾ | 8 Power cable ¹⁾ |

Safety instructions

WARNING

- Only use the product as described in this manual.
- Do not use a damaged product.
- Do not expose the product to direct sunlight, naked flames or heat.
- Do not expose the product to water or moisture.
- Place the product on a stable and flat surface.
- Do not drop the product and avoid bumping.
- Do not open the product.
- Keep the product out of reach from children.

Connecting the splitter

 Make sure all the devices you want to connect have been switched off.

1. Plug an HDMI cable (not included) from your source device into A ²⁾.
2. Plug up to 4 HDMI cables (not included) from your displays into A ¹⁾.

3. Plug A **(8)** into A **(3)**.
4. Plug the other end of A **(8)** into a power outlet.

Using the splitter

1. Press A **(4)** to switch on the product.
A **(6)** **(7)** lights up.
2. Press A **(4)** to switch off the product.

Specifications

Product	HDMI Splitter
Article number	VSPL3464AT
Dimensions (l x w x h)	157 x 70 x 23 mm
Weight	265 g
Video amplifier bandwidth	3.4 Gbps / 340 MHz
Vertical frequency range	50 / 60 Hz
Input port	1 x HDMI 19 pin female
Output ports	4 x HDMI 19 pin female
Max. supported video format	4K2K @ 30 Hz with Full 3D
Other supported video formats	1080i / 576i / 480i 1080p / 720p / 576p / 480p
Operating temperature	0 °C - 45 °C
Storage temperature	-10 °C - 80 °C
Operating humidity	10 - 85% RH (no condensation)
Storage humidity	5 - 90% RH (no condensation)
Input DDC signal	5 volts p-p (TTL)
Power consumption	3.3 W
Power supply	5 V DC / 2 A
Warranty	1 year

HDMI-Splitter

VSPL3464AT



Weitere Informationen finden Sie in der erweiterten Anleitung online: ned.is/vspl3464at

Bestimmungsgemäße Verwendung

Der VSPL3464AT ist ein Splitter, der 1 HDMI-Eingänge auf 4 HDMI-Ausgänge aufteilt.

Das Produkt ist nur zur Verwendung innerhalb von Gebäuden gedacht.

Das Produkt ist nicht für den professionellen Einsatz gedacht.

Jegliche Modifikation des Produkts kann Folgen für die Sicherheit, Garantie und ordnungsgemäße Funktionalität haben.

Hauptbestandteile (Abbildung A)

- | | |
|--|------------------------------------|
| 1 HDMI-Ausgang ¹ | 5 Reset-Taste ¹ |
| 2 HDMI-Eingang ¹ | 6 Ausgang Anzeige-LED ¹ |
| 3 Stromversorgungsanschluss ¹ | 7 Betriebsanzeige-LED ¹ |
| 4 Ein/Aus-Schalter ¹ | 8 Stromkabel ¹ |

Sicherheitshinweise

WARNUNG

- Verwenden Sie das Produkt nur wie in dieser Anleitung beschrieben.
- Verwenden Sie keinesfalls ein beschädigtes Produkt.
- Setzen Sie das Produkte keiner direkten Sonneneinstrahlung, offenen Flammen oder Hitze aus.
- Setzen Sie das Produkt keinem Wasser oder Feuchtigkeit aus.
- Stellen Sie das Produkt auf eine stabile, ebene Oberfläche.
- Lassen Sie das Produkt nicht herunterfallen und vermeiden Sie Kollisionen.
- Öffnen Sie das Produkt nicht.
- Halten Sie das Produkt stets von Kindern fern.

Anschließen des Splitters

A Stellen Sie sicher, dass alle Geräte, die Sie verbinden wollen, ausgeschaltet sind.

1. Schließen Sie ein HDMI-Kabel (nicht mitgeliefert) von Ihrem Quellgerät an A **(2)** an.
2. Schließen Sie bis zu 4 HDMI-Kabel (nicht mitgeliefert) von Ihren Anzeigen an A **(1)** an.
3. Schließen Sie A **(8)** an A **(3)** an.
4. Verbinden Sie das andere Ende von A **(8)** mit einer Steckdose.

Verwenden des Splitters

1. Drücken Sie A **(4)**, um das Produkt einzuschalten.
A **(6)** **(7)** leuchtet auf.
2. Drücken Sie A **(4)**, um das Produkt auszuschalten.

Spezifikationen

Produkt	HDMI-Splitter
Artikelnummer	VSPL3464AT
Größe (L x B x H)	157 x 70 x 23 mm
Gewicht	265 g
Videoverstärker-Bandbreite	3,4 Gbps / 340 MHz
Vertikaler Frequenzbereich	50 / 60 Hz
Eingangsanschluss	1 x HDMI 19-Pin-Buchse
Ausgangsanschlüsse	4 x HDMI 19-Pin-Buchse
Max. unterstütztes Videoformat	4K2K @ 30 Hz mit Full 3D
Andere unterstützte Videoformate	1080i / 576i / 480i 1080p / 720p / 576p / 480p
Betriebstemperatur	0 °C - 45 °C
Lagertemperatur	-10 °C - 80 °C
Betriebsfeuchtigkeit	10 - 85% rel. Feuchte (keine Kondensation)

Lagerfeuchtigkeit	5 - 90% rel. Feuchte (keine Kondensation)
Eingang DCC-Signal	5 Volt p-p (TTL)
Stromverbrauch	3,3 W
Stromversorgung	5 V DC / 2 A
Garantie	1 Jahr

FR

Guide de démarrage rapide

Répartiteur HDMI

VSPL3464AT



Pour plus d'informations, consultez le manuel détaillé en ligne : ned.is/vspl3464at

Utilisation prévue

Le VSPL3464AT est un répartiteur qui répartit 1 entrée HDMI vers 4 sorties HDMI.

Le produit est prévu pour un usage intérieur uniquement.

Le produit n'est pas destiné à un usage professionnel.

Toute modification du produit peut avoir des conséquences sur la sécurité, la garantie et le bon fonctionnement.

Pièces principales (image A)

- | | |
|------------------------------------|---|
| 1 Sortie HDMI ¹ | 5 Bouton de réinitialisation ¹ |
| 2 Entrée HDMI ¹ | 6 Voyant LED de sortie ¹ |
| 3 Port d'alimentation ¹ | 7 Voyant LED d'alimentation ¹ |
| 4 Interrupteur ¹ | 8 Câble d'alimentation ¹ |

Consignes de sécurité

AVERTISSEMENT

- Utilisez le produit uniquement comme décrit dans le présent manuel.
- Ne pas installer ou utiliser un appareil endommagé.
- N'exposez pas le produit aux rayons directs du soleil, aux flammes ou à la chaleur.

- Ne pas exposer le produit à l'eau ou à l'humidité.
- Placez le produit sur une surface stable et plane.
- Ne pas laisser tomber le produit et éviter de le cogner.
- Ne pas ouvrir le produit.
- Gardez le produit hors de portée des enfants.

Connecter le répartiteur

A Assurez-vous que tous les appareils que vous souhaitez connecter soient hors tension.

1. Branchez un câble HDMI (non inclus) de votre appareil source sur A **(2)**.
2. Branchez jusqu'à 4 câbles HDMI (non inclus) de vos écrans sur A **(1)**.
3. Branchez A **(8)** dans A **(3)**.
4. Branchez l'autre extrémité de A **(8)** sur une prise de courant.

Utiliser le répartiteur

1. Appuyez sur A **(4)** pour mettre le produit sous tension.
A **(6)** **(7)** s'allume.
2. Appuyez sur A **(4)** pour mettre le produit hors tension.

Spécifications

Produit	Répartiteur HDMI
Article numéro	VSPL3464AT
Dimensions (L x l x H)	157 x 70 x 23 mm
Poids	265 g
Bande passante de l'amplificateur vidéo	3,4 Go/s / 340 MHz
Gamme de fréquence verticale	50 / 60 Hz
Port d'entrée	1 x HDMI 19 broches femelle
Ports de sortie	4 x HDMI 19 broches femelle
Format vidéo maxi pris en charge	4K2K à 30 Hz avec Full 3D
Autres formats vidéo pris en charge	1080i / 576i / 480i 1080p / 720p / 576p / 480p
Température fonctionnement	0 °C - 45 °C

Température de stockage	-10 °C - 80 °C
Humidité en fonctionnement	10 - 85 % HR (sans condensation)
Humidité de stockage	5 - 90 % HR (sans condensation)
Signal DDC entrée	5 volts p-p (TTL)
Consommation d'énergie	3,3 W
Source d'alimentation	5 V DC / 2 A
Garantie	1 an

NL

Verkorte handleiding

HDMI-splitter

VSPL3464AT



Zie voor meer informatie de uitgebreide handleiding online: ned.is/vspl3464at

Bedoeld gebruik

De VSPL3464AT is een splitter die 1 HDMI-uitgang in 4 HDMI-uitgangen splitst.

Het product is enkel bedoeld voor gebruik binnenshuis.

Het product is niet bedoeld voor professioneel gebruik.

Elke wijziging van het product kan gevolgen hebben voor veiligheid, garantie en correcte werking.

Belangrijkste onderdelen (afbeelding A)

- | | |
|-----------------------|-----------------------------------|
| 1 HDMI uitgang | 5 Reset knop |
| 2 HDMI ingang | 6 LED-controlelampje voor uitgang |
| 3 Voedingspoort | 7 Voedingsindicatie LED |
| 4 Aan-/ uitschakelaar | 8 Stroomkabel |

Veiligheidsvoorschriften

WAARSCHUWING

- Gebruik het product alleen zoals beschreven in deze handleiding.
- Neem een beschadigd product niet in gebruik.
- Stel het product niet bloot aan direct zonlicht, open vuur of hitte.

- Stel het product niet bloot aan water of vocht.
- Plaats het product op een stabiele en vlakke ondergrond.
- Laat het product niet vallen en voorkom stoten.
- Open het product niet.
- Houd het product buiten bereik van kinderen.

De splitter aansluiten

A Controleer of alle apparaten die u wilt aansluiten uitgeschakeld zijn.

1. Sluit een HDMI-kabel (niet meegeleverd) van uw bron-apparaat aan op A **(2)**.
2. Sluit maximaal 4 HDMI-kabels (niet meegeleverd) van uw displays aan op A **(1)**.
3. Steek A **(8)** in A **(3)**.
4. Steek het andere uiteinde van A **(8)** in een stopcontact.

De splitter gebruiken

1. Druk op A **(4)** om het product aan te zetten.
A **(6)** **(7)** gaat branden.
2. Druk op A **(4)** om het product uit te zetten.

Specificaties

Product	HDMI-splitter
Artikelnummer	VSPL3464AT
Afmetingen (l x b x h)	157 x 70 x 23 mm
Gewicht	265 g
Bandbreedte van de videoversterker	3,4 Gbps / 340 MHz
Verticaal frequentiebereik	50 / 60 Hz
Ingangspoort	1 x HDMI 19-pins vrouwelijk
Uitgangspoorten	4 x HDMI 19-pins vrouwelijk
Max. ondersteund videoformaat	4K2K @ 30 Hz met Full 3D
Andere ondersteunde videoformaten	1080i / 576i / 480i 1080p / 720p / 576p / 480p
Bedrijfstemperatuur	0 °C - 45 °C

Opslagtemperatuur	-10 °C - 80 °C
Operationele vochtigheid	10 - 85% RH (geen condensatie)
Opslagvochtigheid	5 - 90% RH (geen condensatie)
Ingang DDC-sigitaal	5 volt p-p (TTL)
Stroomverbruik	3,3 W
Voeding	5 V DC / 2 A
Garantie	1 jaar

IT Guida rapida all'avvio

Splitter HDMI

VSPL3464AT



Per maggiori informazioni vedere il manuale esteso online:
ned.is/vspl3464at

Usò previsto

VSPL3464AT è uno splitter che divide 1 ingresso HDMI in 4 uscite HDMI.

Il prodotto è inteso solo per utilizzo in interni.

Il prodotto non è inteso per utilizzi professionali.

Eventuali modifiche al prodotto possono comportare conseguenze per la sicurezza, la garanzia e il corretto funzionamento.

Parti principali (immagine A)

- | | |
|--|--|
| 1 Uscita HDMI ¹ | 5 Pulsante di ripristino ¹ |
| 2 Ingresso HDMI ¹ | 6 Spia LED di uscita ¹ |
| 3 Porta di alimentazione ¹ | 7 Spia LED di alimentazione ¹ |
| 4 Interruttore di alimentazione ¹ | 8 Cavo di alimentazione ¹ |

Istruzioni di sicurezza

ATTENZIONE

- Utilizzare il prodotto solo come descritto nel presente manuale.
- Non utilizzare un prodotto danneggiato.
- Non esporre il prodotto alla luce diretta del sole, a fiamme libere o al calore.

- Non esporre il prodotto all'acqua o all'umidità.
- Posizionare il prodotto su una superficie piana e stabile.
- Non far cadere il prodotto ed evitare impatti.
- Non aprire il prodotto.
- Tenere il prodotto lontano dalla portata dei bambini.

Collegamento dello splitter

A Assicurarsi che tutti i dispositivi che si desidera collegare siano stati spenti.

1. Inserire un cavo HDMI (non incluso) dal dispositivo sorgente a A⁽²⁾.
2. Inserire un massimo di 4 cavi HDMI (non inclusi) dai propri display in A⁽¹⁾.
3. Collegare A⁽⁸⁾ a A⁽³⁾.
4. Collegare l'altra estremità di A⁽⁸⁾ a una presa elettrica.

Utilizzo dello splitter

1. Premere A⁽⁴⁾ per accendere il prodotto.
A⁽⁶⁾ A⁽⁷⁾ si accende.
2. Premere A⁽⁴⁾ per spegnere il prodotto.

Specifiche

Prodotto	Splitter HDMI
Numero articolo	VSPL3464AT
Dimensioni (p x l x a)	157 x 70 x 23 mm
Peso	265 g
Larghezza di banda amplificatore video	3,4 Gbps / 340 MHz
Intervallo di frequenza verticale	50 / 60 Hz
Porta di ingresso	1 x HDMI femmina 19 poli
Porte di uscita	4 x HDMI femmina 19 poli
Formato video max. supportato	4K2K a 30 Hz con Full 3D
Altri formati video supportati	1080i / 576i / 480i 1080p / 720p / 576p / 480p
Temperatura di funzionamento	0 °C - 45 °C
Temperatura di conservazione	-10 °C - 80 °C

Umidità d'esercizio	10 - 85% RH (senza condensa)
Umidità di stoccaggio	5 - 90% RH (senza condensa)
Segnale DDC ingresso	5 volt p-p (TTL)
Consumo di corrente	3,3 W
Alimentazione	5 V DC / 2 A
Garanzia	1 anno

ES

Guía de inicio rápido

Divisor HDMI

VSPL3464AT



Para más información, consulte el manual ampliado en línea: ned.is/vspl3464at

Uso previsto por el fabricante

VSPL3464AT es un divisor que divide 1 entrada HDMI en 4 salidas HDMI.

El producto está diseñado únicamente para uso en interiores.

El producto no está diseñado para un uso profesional.

Cualquier modificación del producto puede tener consecuencias para la seguridad, la garantía y el funcionamiento adecuado.

Partes principales (imagen A)

- | | |
|--|---|
| 1 Salida HDMI ¹⁾ | 5 Botón de reinicio ¹⁾ |
| 2 Entrada HDMI ¹⁾ | 6 Indicador LED de salida ¹⁾ |
| 3 Puerto del suministro de corriente ¹⁾ | 7 Indicador LED de alimentación ¹⁾ |
| 4 Interruptor de alimentación ¹⁾ | 8 Cable de alimentación ¹⁾ |

Instrucciones de seguridad

ADVERTENCIA

- Utilice el producto únicamente tal como se describe en este manual.
- Nunca utilice un producto dañado.
- No exponga el producto a la luz solar directa, a llamas abiertas ni al calor.
- No exponga el producto al agua o a la humedad.

- Coloque el producto en una superficie estable y plana.
- No deje caer el producto y evite que sufra golpes.
- No abra el producto.
- Mantenga el producto fuera del alcance de los niños.

Cómo conectar el divisor

A Asegúrese de que todos los dispositivos que quiere conectar se hayan apagado.

1. Enchufe un cable HDMI (no incluido) desde su dispositivo fuente a A **(2)**.
2. Enchufe hasta 4 cables HDMI (no incluidos) desde sus pantallas a A **(1)**.
3. Enchufe A **(8)** en A **(3)**.
4. Enchufe el otro extremo de A **(8)** a una toma de corriente.

Cómo usar el divisor

1. Pulse A **(4)** para encender el producto.
A **(6)** **(7)** se ilumina.
2. Pulse A **(4)** para apagar el producto.

Especificaciones

Producto	Divisor HDMI
Número de artículo	VSPL3464AT
Dimensiones (L x An x Al)	157 x 70 x 23 mm
Peso	265 g
Ancho de banda del amplificador de vídeo	3,4 Gbps / 340 MHz
Rango de frecuencia vertical	50 / 60 Hz
Puerto de entrada	1 x HDMI de 19 pines hembra
Puertos de salida	4 x HDMI de 19 pines hembra
Formato de vídeo máx. soportado	4K2K a 30 Hz con Full 3D
Otros formatos de vídeo soportados	1080i / 576i / 480i 1080p / 720p / 576p / 480p
Temperatura de funcionamiento	0 °C - 45 °C
Temperatura de almacenaje	-10 °C - 80 °C

Humidade de funcionamento	10 - 85% HR (sin condensación)
Humidade de almacenamento	5 - 90% HR (sin condensación)
Señal de entrada DDC	5 voltios p-p (TTL)
Consumo de enerxía	3,3 W
Suministro eléctrico	5 V DC / 2 A
Garantía	1 año

PT

Guia de iniciación rápida

Repartidor HDMI

VSPL3464AT



Para mais informacións, consulte a versión alargada do manual on-line: ned.is/vspl3464at

Utilización prevista

O VSPL3464AT é un repartidor que divide una entrada 1 HDMI em 4 saídas HDMI.

O produto destina-se apenas a utilización em interiores.

O produto não se destina a utilização profesional.

Qualquer alteração do produto pode ter consecuencias em termos de seguranga, garantía e funcionamento adecuado.

Peças principais (imagem A)

- | | |
|-------------------------------|-----------------------------|
| 1 Saída HDMI | 5 Botão de reiniciación |
| 2 Entrada HDMI | 6 LED indicador de saída |
| 3 Porta de alimentación | 7 LED indicador de corrente |
| 4 Interruptor de alimentación | 8 Cabo de alimentación |

Instruções de seguranga

AVISO

- Utilize o produto apenas conforme descrito neste manual.
- Não utilize um produto danificado.
- Não exponha o produto à luz solar direta, chamas expostas ou calor.

- Não exponha o produto à água ou humidade.
- Coloque o produto sobre uma superfície estável e plana.
- Não deixe cair o produto e evite impactos.
- Não abra o produto.
- Mantenha o produto fora do alcance das crianças.

Ligar o repartidor

A Certifique-se de que todos os dispositivos que pretende ligar estão desligados.

1. Ligue um cabo HDMI (não incluído) do seu aparelho de origem a A **(2)**.
2. Ligue até 4 cabos HDMI (não incluídos) dos seus monitores a A **(1)**.
3. Insira A **(8)** no A **(3)**.
4. Ligue a outra extremidade de A **(8)** a uma tomada elétrica.

Utilizar o repartidor

1. Pressione A **(4)** para ligar o produto.
A **(6)** **(7)** acende.
2. Pressione A **(4)** para desligar o produto.

Especificações

Produto	Repartidor HDMI
Número de artigo	VSPL3464AT
Dimensões (c x l x a)	157 x 70 x 23 mm
Peso	265 g
Largura de banda do amplificador de vídeo	3,4 Gbps / 340 MHz
Gama de frequências vertical	50 / 60 Hz
Porta de entrada	1 x HDMI 19 pinos fêmea
Portas de saída	4 x HDMI 19 pinos fêmea
Formato de vídeo máx. suportado	4K2K @ 30 Hz com Full 3D
Outros formatos de vídeo suportados	1080i / 576i / 480i 1080p / 720p / 576p / 480p
Temperatura de funcionamento	0 °C - 45 °C

Temperatura de armazenamento	-10 °C - 80 °C
Humidade de funcionamento	10 - 85% HR (sem condensação)
Humidade de armazenamento	5 - 90% HR (sem condensação)
Sinal DDC de entrada	5 volts p-p (TTL)
Consumo de energia	3,3 W
Alimentação	5 V DC / 2 A
Garantia	1 ano

SV

Snabbstartsguide

HDMI-splitter

VSPL3464AT



För ytterligare information, se den utökade manualen online: ned.is/vspl3464at

Avsedd användning

VSPL3464AT är en splitter som delar 1 HDMI-ingång till 4 HDMI-utgångar.

Denna produkt är endast avsedd för användning inomhus.

Produkten är inte avsedd för yrkesmässig användning.

Modifiering av produkten kan medföra konsekvenser för säkerhet, garanti och korrekt funktion.

Huvuddelar (bild A)

- | | |
|-------------------------|----------------------------|
| 1 HDMI-utgång | 5 Återställningsknapp |
| 2 HDMI-ingång | 6 LED-indikator för utgång |
| 3 Kraftförsörjningsport | 7 LED-strömindikator |
| 4 Strömbrytare | 8 Strömkabel |

Säkerhetsanvisningar

VARNING

- Använd produkten endast enligt anvisningarna i denna bruksanvisning.
- Använd inte en skadad produkt.
- Utsätt inte produkten för direkt solljus, öppen eld eller värme.

- Exponera inte produkten till vatten eller fukt.
- Placera produkten på en stabil och plan yta.
- Tappa inte produkten och skydda den mot slag.
- Öppna inte produkten.
- Förvara produkten utom räckhåll för barn.

Att ansluta splittern

A Se till att alla enheter som du vill ansluta är avstängda.

1. Anslut en HDMI-kabel (medföljer ej) från din källanhet till A⁽²⁾.
2. Anslut upp till 4 HDMI-kablar (medföljer ej) från din monitor till A⁽¹⁾.
3. Anslut A⁽⁸⁾ till A⁽³⁾.
4. Anslut A⁽⁸⁾ andra ända till ett eluttag.

Att använda splittern

1. Tryck på A⁽⁴⁾ för att slå på produkten.
A⁽⁶⁾ A⁽⁷⁾ tänds.
2. Tryck på A⁽⁴⁾ för att stänga av produkten.

Specifikationer

Produkt	HDMI-splitter
Artikelnummer	VSPL3464AT
Dimensioner (l x b x h)	157 x 70 x 23 mm
Vikt	265 g
Bandbredd videoförstärkare	3,4 Gbps/340 MHz
Vertikalt frekvensområde	50/60 Hz
Ingångsport	1 x HDMI 19 stift honkontakt
Utgångsportar	4 x HDMI 19 stift honkontakt
Max stödda videoformat	4K2K @ 30 Hz med full 3D
Andra stödda videoformat	1080i/576i/480i 1080p/720p/576p/480p
Arbetstemperatur	0 °C - 45 °C
Lagringstemperatur	-10 °C - 80 °C
Fuktighet vid användning	10 - 85 % RH (icke kondenserande)

Fuktighet vid förvaring	5 - 90 % RH (icke kondenserande)
DDC ingångssignal	5 V p-p (TTL)
Strömförbrukning	3,3 W
Strömförsörjning	5 V DC / 2 A
Garanti	1 år

FI

Pika-aloitusopas

HDMIjaotin

VSPL3464AT



Katso tarkemmat tiedot käyttöoppaan laajemmasta verkkoversiosta: ned.is/vspl3464at

Käyttötarkoitus

VSPL3464AT on jaotin, joka jakaa 1 HDMI-tulon 4 HDMI-lähdölle.

Tuote on tarkoitettu vain sisäkäyttöön.

Tuotetta ei ole tarkoitettu ammattikäyttöön.

Tuotteen muutokset voivat vaikuttaa turvallisuuteen, takuuseen ja asianmukaiseen toimintaan.

Tärkeimmät osat (kuva A)

- | | |
|---------------|-------------------------|
| 1 HDMI-lähtö | 5 Nollauspainike |
| 2 HDMI-tulo | 6 Lähdön LED-merkkivalo |
| 3 Virtaportti | 7 Virran LED-merkkivalo |
| 4 Virtakytkin | 8 Sähköjohto |

Turvallisuusohjeet

VAROITUS

- Käytä tuotetta vain tässä oppaassa kuvatun mukaisesti.
- Älä käytä vaurioitunutta tuotetta.
- Älä altista laitetta suoralle auringonvalolle, avotulelle tai kuumuudelle.
- Älä altista tuotetta vedelle tai kosteudelle.
- Aseta tuote vakaalle ja tasaiselle alustalle.

- Varo pudottamasta ja tönäisemästä tuotetta.
- Älä avaa tuotetta.
- Pidä tuote poissa lasten ulottuvilta.

Jaottimen yhdistäminen

A Varmista, että kaikki laitteet, jotka haluat yhdistää, on kytketty pois päältä.

1. Liitä HDMI-kaapeli (ei sisälly toimitukseen) lähdelaitteestasi tuloon A **(2)**.
2. Liitä enintään 4 HDMI-kaapelia (eivät sisälly toimitukseen) näytöistä lähtöön A **(1)**.
3. Liitä virtajohto A **(8)** virtaporttiin A **(3)**.
4. Liitä johdon A **(8)** toinen pää pistorasiaan.

Jaottimen käyttäminen

1. Paina A **(4)** kytkeäksesi tuotteen virran päälle. A **(6)** **(7)** syttyy.
2. Paina virtapainiketta A **(4)** kytkeäksesi tuotteen virran pois päältä.

Tekniset tiedot

Tuote	HDMIjaotin
Tuotenro	VSPL3464AT
Mitat (p x l x k)	157 x 70 x 23 mm
Paino	265 g
Videovahvistimen kaistanleveys	3,4 Gbps / 340 MHz
Vertikaalinen taajuusalue	50/60 Hz
Tuloportti	1 x HDMI 19-nastainen naaras
Lähtöportit	4 x HDMI 19-nastainen naaras
Maks. tuettu videomuoto	4K2K @ 30 Hz, täysi 3D
Muut tuetut videomuodot	1080i / 576i / 480i 1080p / 720p / 576p / 480p
Käyttölämpötila	0 °C - 45 °C
Säilytyslämpötila	-10 °C - 80 °C
Käyttökosteus	10–85 % suhteellinen kosteus (ei tiivistymistä)

Varastointikosteus	5–90 % suhteellinen kosteus (ei tiivistymistä)
DDS-tulosignaali	5 voltia p-p (TTL)
Virrankulutus	3,3 W
Virtalähde	5 V DC / 2 A
Takuu	1 vuosi

NO

Hurtigguide

HDMI-splitter

VSPL3464AT



For mer informasjon, se den fullstendige bruksanvisningen på nett: ned.is/vspl3464at

Tiltenkt bruk

VSPL3464AT er en splitter som deler 1 HDMI-inngang inn i 4 HDMI-utganger.

Produktet er bare tiltenkt innendørs bruk.

Produktet er ikke tiltenkt profesjonell bruk.

Eventuelle modifikasjoner av produktet kan ha konsekvenser for sikkerhet, garanti og funksjon.

Hoveddeler (bilde A)

- | | |
|------------------------------------|--|
| 1 HDMI-utgang ¹ | 5 Tilbakestill-knapp ¹ |
| 2 HDMI-inngang ¹ | 6 Indikatorlys for utdata ¹ |
| 3 Strømforsyningsport ¹ | 7 Strømindikatorlys ¹ |
| 4 Strømbryter ¹ | 8 Strømkabel ¹ |

Sikkerhetsinstruksjoner

ADVARSEL

- Produktet skal kun brukes som beskrevet i manualen.
- Ikke bruk et skadet/ødelagt produkt.
- Ikke utsett produktet for direkte sollys, åpen flamme eller varme.
- Ikke utsett produktet for vann eller fuktighet.

- Sett produktet på en stabil og flat overflate.
- Ikke mist produktet, og forhindre at det slås borti andre gjenstander.
- Ikke åpne produktet.
- Hold produktet utilgjengelig for barn.

Tilkobling av splitteren

A Sørg for at alle enhetene du vil koble til er slått av.

1. Plugg en HDMI-kabel (ikke inkludert) fra kildeenheten inn i A^②.
2. Plugg opptil 4 HDMI-kabler (ikke inkludert) fra skjermene inn i A^①.
3. Plugg A^⑧ inn i A^③.
4. Plugg den andre enden av A^⑧ inn i et strømuttak.

Bruk av splitteren

1. Trykk på A^④ for å slå på produktet.
A^⑥ ⑦ begynner å lyse.
2. Trykk på A^④ for å slå av produktet.

Spesifikasjoner

Produkt	HDMI-splitter
Artikkelnummer	VSPL3464AT
Dimensjoner (L x B x H)	157 x 70 x 23 mm
Vekt	265 g
Båndbredde for videoforsterker	3,4 Gbps / 340 MHz
Vertikal frekvensrekkevidde	50 / 60 Hz
Inngangsport	1 x HDMI 19-pinneres hunn
Utgangsporter	4 x HDMI 19-pinneres hunn
Maks videoformat som støttes	4K2K @ 30 Hz med full 3D
Andre videoformater som støttes	1080i / 576i / 480i 1080p / 720p / 576p / 480p
Driftstemperatur	0 °C - 45 °C
Oppbevaringstemperatur	-10 °C - 80 °C
Driftsfuktighet	10 - 85% RH (ingen kondens)
Fuktighet ved oppbevaring	5 - 90% RH (ingen kondens)

Inngang DDC-signal	5 volt p-p (TTL)
Strømforbruk	3,3 W
Strømforsyning	5 V DC / 2 A
Garanti	1 år

DA

Vejledning til hurtig start

HDMI-splitter

VSPL3464AT



Yderligere oplysninger findes i den udvidede manual online: ned.is/vspl3464at

Tilsigtet brug

VSPL3464AT er en splitter, der splitter 1 HDMI-input til 4 HDMI-output.

Produktet er kun beregnet til indendørs brug.

Dette produkt er ikke beregnet til professionel brug.

Enhver modificering af produktet kan have konsekvenser for sikkerhed, garanti og korrekt funktion.

Hoveddele (billede A)

- | | |
|------------------------------------|---|
| 1 HDMI-output ¹ | 5 Nulstillingsknap ¹ |
| 2 HDMI-Input ¹ | 6 Indikator-LED for output ¹ |
| 3 Strømforsyningsport ¹ | 7 Strømindikator LED ¹ |
| 4 Strømknap ¹ | 8 Strømkabel ¹ |

Sikkerhedsinstruktioner

ADVARSEL

- Anvend kun produktet som beskrevet i denne manual.
- Anvend ikke et beskadiget produkt.
- Udsæt ikke produktet for direkte sollys, flammer eller varme.
- Udsæt ikke produktet for vand eller fugt.
- Placer produktet på en stabil og flad overflade.
- Tab ikke produktet og undgå at støde det.

- Åbn ikke produktet.
- Hold produktet uden for børns rækkevidde.

Tilslutning af splitteren

A Sørg for at slukke alle de enheder, du vil tilslutte.

1. Sæt et HDMI-kabel (medfølger ikke) fra din kildeenhed ind i A **(2)**.
2. Sæt op til 4 HDMI-kabler (medfølger ikke) fra dine display ind i A **(1)**.
3. Sæt A **(8)** ind i A **(3)**.
4. Sæt den anden ende af A **(8)** ind i en stikkontakt.

Brug af splitteren

1. Tryk på A **(4)** for at tænde produktet.
A **(6)** **(7)** lyser.
2. Tryk på A **(4)** for at slukke produktet.

Specifikationer

Produkt	HDMI-splitter
Varenummer	VSPL3464AT
Mål (l x b x h)	157 x 70 x 23 mm
Vægt	265 g
Båndbredde for videoforstærker	3,4 Gbps / 340 MHz
Vertikalt frekvensinterval	50 / 60 Hz
Inputport	1 x HDMI 19-bens hunstik
Outputporte	4 x HDMI 19-bens hunstik
Maks. understøttet videoformat	4K2K @ 30 Hz med Full 3D
Andre understøttede videoformater	1080i / 576i / 480i 1080p / 720p / 576p / 480p
Driftstemperatur	0 °C - 45 °C
Opbevaringstemperatur	-10 °C - 80 °C
Driftsfugtighed	10 - 85% RH (ingen kondensering)
Opbevaringsfugtighed	5 - 90% RH (ingen kondensering)
Input DDC-signal	5 volt p-p (TTL)

Strømforbrug	3,3 W
Strømforsyning	5 V DC / 2 A
Garanti	1 år

HU

Gyors beüzemelési útmutató

HDMI elosztó

VSPL3464AT



További információért lásd a bővített online kézikönyvet:
ned.is/vspl3464at

Tervezett felhasználás

A VSPL3464AT egy elosztó, amely 1 HDMI bemenetet 4 HDMI kimenetre oszt el. A termék beltéri használatra készült.

A termék nem professzionális használatra készült.

A termék bármilyen módosítása befolyásolhatja a biztonságot, a jótállást és a megfelelő működést.

Fő alkatrészek (A kép)

- | | |
|-----------------------------------|-------------------------------------|
| 1 HDMI kimenet ¹ | 5 Visszaállító gomb ¹ |
| 2 HDMI bemenet ¹ | 6 Kimeneti kijelző LED ¹ |
| 3 Tápcsatlakozó port ¹ | 7 Működésjelző LED ¹ |
| 4 Főkapcsoló ¹ | 8 Tápkábel ¹ |

Biztonsági utasítások

FIGYELMEZTETÉS

- A terméket csak az ebben a kézikönyvben leírt módon használja.
- Sérült terméket ne használjon.
- Ne tegye ki a terméket közvetlen napfénynek, nyílt lángnak vagy hőnek.
- Óvja a terméket víztől vagy nedvességtől.
- Helyezze a terméket stabil és sík felületre.
- Ne ejtse le a terméket és kerülje az ütődést.

- Ne nyissa ki a terméket.
- Tartsa a terméket gyermekektől távol.

Az elosztó csatlakoztatása

A Bizonyosodjon meg arról, hogy minden csatlakoztatni kívánt eszköz ki van kapcsolva.

1. Csatlakoztasson egy HDMI kábelt (nem tartozék) az A **(2)** aljzathoz.
2. Dugjon be akár 4 HDMI kábelt (nem tartozék) a kijelzőkből az A **(1)**-be.
3. Dugja be az A **(8)** csatlakozódugót az A **(3)** aljzatba.
4. Csatlakoztassa az A **(8)** másik végét egy hálózati csatlakozóaljzathoz.

Az elosztó használata

1. Nyomja meg az A **(4)** gombot a termék bekapcsolásához.
Az A **(6)** **(7)** világítani kezd.
2. Nyomja meg az A **(4)** gombot a termék kikapcsolásához.

Műszaki adatok

Termék	HDMI elosztó
Cikkszám	VSPL3464AT
Méreték (h x sz x m)	157 x 70 x 23 mm
Súly	265 g
Videoerősítő sávszélessége	3,4 Gbps / 340 MHz
Függőleges frekvenciatartomány	50 / 60 Hz
Bemeneti port	1 x HDMI 19 pólusú csatlakozóhüvely
Kimeneti portok	4 x HDMI 19 pólusú csatlakozóhüvely
Max. támogatott videoformátum	4K2K 30 Hz-en teljes 3D-vel
Egyéb támogatott videoformátumok	1080i / 576i / 480i 1080p / 720p / 576p / 480p
Üzemi hőmérséklet	0 °C - 45 °C
Tárolási hőmérséklet	-10 °C - 80 °C
Üzemi páratartalom	10–85% r. p. (páralecsapódás nélkül)
Tárolási páratartalom	5–90% r. p. (páralecsapódás nélkül)

Bemeneti DDC jel	5 V-os p-p (TTL)
Teljesítményfelvétel	3.3 W
Áramellátás	5 V DC / 2 A
Szavatosság	1 év

PL

Przewodnik Szybki start

Rozdzielacz sygnału HDMI

VSPL3464AT



Więcej informacji znajdziesz w rozszerzonej instrukcji obsługi online: ned.is/vspl3464at

Przeznaczenie

VSPL3464AT to rozdzielacz HDMI, który rozdziela 1 sygnał HDMI na 4 wyjścia HDMI.

Produkt jest przeznaczony wyłącznie do użytku wewnątrz pomieszczeń.

Produkt nie jest przeznaczony do użytku zawodowego.

Wszelkie modyfikacje produktu mogą mieć wpływ na bezpieczeństwo, gwarancję i działanie.

Główne części (rysunek A)

- | | |
|-------------------------------------|--|
| 1 Wyjście HDMI ¹ | 6 LEDowy wskaźnik sygnału wyjściowego |
| 2 Wejście HDMI ¹ | 7 LEDowy wskaźnik zasilania ¹ |
| 3 Przyłącze zasilania ¹ | 8 Przewód zasilający ¹ |
| 4 Włącznik zasilania ¹ | |
| 5 Przycisk resetowania ¹ | |

Instrukcje bezpieczeństwa

OSTRZEŻENIE

- Urządzenie należy eksploatować wyłącznie w sposób opisany w niniejszej instrukcji.
- Nie używaj uszkodzonego produktu.
- Nie wystawiaj urządzenia na bezpośrednie działanie promieni słonecznych, otwartego ognia lub ciepła.

- Nie narażaj produktu na działanie wody lub wilgoci.
- Produkt należy ustawić na stabilnej i równej powierzchni.
- Nie upuszczaj produktu i unikaj uderzania go.
- Produktu nie wolno otwierać.
- Produkt należy przechowywać poza zasięgiem dzieci.

Podłączanie rozdzielacza

A Upewnij się, że wszystkie urządzenia, które chcesz podłączyć, zostały wyłączone.

1. Poprowadź kabel HDMI (brak w zestawie) od urządzenia źródłowego do A ⁽²⁾.
2. Poprowadź do 4 kabli HDMI (brak w zestawie) od monitorów do A ⁽¹⁾.
3. Włóż A ⁽⁸⁾ do A ⁽³⁾.
4. Podłącz drugą końcówkę A ⁽⁸⁾ do gniazdka elektrycznego.

Korzystanie z rozdzielacza

1. Naciśnij A ⁽⁴⁾, aby włączyć produkt.
Zaświeci się A ⁽⁶⁾ ⁽⁷⁾.
2. Naciśnij A ⁽⁴⁾, aby wyłączyć produkt.

Specyfikacja

Produkt	Rozdzielacz sygnału HDMI
Numer katalogowy	VSPL3464AT
Wymiary (dł. x szer. x wys.)	157 x 70 x 23 mm
Waga	265 g
Przepustowość wzmacniacza wideo	3,4 Gbps / 340 MHz
Zakres częstotliwości pionowej	50 / 60 Hz
Port wejściowy	1 x HDMI 19 styków, żeńskie
Porty wyjściowe	4 x HDMI 19 styków, żeńskie
Maks. obsługiwany format wideo	4K2K @ 30 Hz z Full 3D
Inne obsługiwane formaty wideo	1080i / 576i / 480i 1080p / 720p / 576p / 480p
Temperatura robocza	0 °C - 45 °C
Temperatura przechowywania	-10 °C - 80 °C

Wilgotność środowiska pracy	10 - 85% RH (bez kondensacji)
Wilgotność przechowywania	5 - 90% RH (bez kondensacji)
Wejściowy sygnał DDC	5 V p-p (TTL)
Zużycie energii	3,3 W
Zasilanie	5 V DC / 2 A
Gwarancja	1 rok

EL

Οδηγός γρήγορης εκκίνησης

Διακλαδωτής HDMI

VSPL3464AT



Για περισσότερες πληροφορίες δείτε το εκτενές online εγχειρίδιο: ned.is/vspl3464at

Προοριζόμενη χρήση

Το VSPL3464AT είναι ένας διακλαδωτής που χωρίζει μία 1 είσοδο HDMI σε 4 HDMI εξόδους.

Το προϊόν αυτό προορίζεται αποκλειστικά για εσωτερικό χώρο.

Το προϊόν δεν πρέπει χρησιμοποιείται για επαγγελματική χρήση.

Οποιαδήποτε τροποποίηση του προϊόντος μπορεί να έχει επιπτώσεις στην ασφάλεια, την εγγύηση και τη σωστή λειτουργία.

Κύρια μέρη (εικόνα A)

- | | |
|-----------------------------|----------------------|
| 1 Έξοδος HDMI | 5 Κουμπί επαναφοράς |
| 2 Είσοδος HDMI | 6 Ένδειξη LED εξόδου |
| 3 Θύρα τροφοδοσίας ρεύματος | 7 LED ένδειξη ισχύος |
| 4 Διακόπτης ισχύος | 8 Καλώδιο ρεύματος |

Οδηγίες ασφάλειας

ΠΡΟΕΙΔΟΠΟΙΗΣΗ

- Χρησιμοποιείτε το προϊόν μόνο σύμφωνα με αυτό το εγχειρίδιο.
- Μην χρησιμοποιείτε ένα προϊόν με βλάβη.

- Μην εκθέτετε το προϊόν σε άμεσο ηλιακό φως, γυμνές φλόγες ή θερμαντικά στοιχεία.
- Μην εκθέτετε το προϊόν σε νερό ή υγρασία.
- Τοποθετήστε το προϊόν σε μία σταθερή και επίπεδη επιφάνεια.
- Μην ρίχνετε κάτω το προϊόν και αποφύγετε τα τραντάγματα.
- Μην ανοίγετε το προϊόν.
- Να φυλάσσεται μακριά από παιδιά.

Σύνδεση του διακλαδωτή

A Βεβαιωθείτε ότι έχουν απενεργοποιηθεί όλες οι συσκευές που θέλετε να συνδέσετε.

1. Συνδέστε ένα HDMI καλώδιο (δεν περιλαμβάνεται) από την συσκευή σας στο A⁽²⁾.
2. Συνδέστε έως 4 HDMI καλώδια (δεν περιλαμβάνονται) από τις οθόνες σας στο A⁽¹⁾.
3. Συνδέστε το A⁽⁸⁾ στο A⁽³⁾.
4. Συνδέστε την άλλη άκρη του A⁽⁸⁾ σε μία πρίζα.

Χρησιμοποιώντας τον διακλαδωτή

1. Πατήστε A⁽⁴⁾ για να ενεργοποιήσετε το προϊόν.
A⁽⁶⁾ A⁽⁷⁾ φωτίζεται.
2. Πατήστε το A⁽⁴⁾ για να απενεργοποιήσετε το προϊόν.

Χαρακτηριστικά

Προϊόν	Διακλαδωτής HDMI
Αριθμός είδους	VSPL3464AT
Διαστάσεις (μ x π x υ)	157 x 70 x 23 mm
Βάρος	265 g
Εύρος ζώνης ενισχυτής βίντεο	3,4 Gbps / 340 MHz
Εύρος κάθετης συχνότητας	50 / 60 Hz
Θύρα εισόδου	1 x HDMI 19 ακίδων θηλυκό
Θύρες εξόδου	4 x HDMI 19 ακίδων θηλυκό
Μεγ. υποστηριζόμενη μορφή βίντεο	4K2K @ 30 Hz με Full 3D

Άλλες υποστηριζόμενες μορφές βίντεο	1080i / 576i / 480i 1080p / 720p / 576p / 480p
Θερμοκρασία λειτουργίας	0 °C - 45 °C
Θερμοκρασία αποθήκευσης	-10 °C - 80 °C
Υγρασία λειτουργίας	10 - 85% RH (χωρίς συμπύκνωση)
Υγρασία αποθήκευσης	5 - 90% RH (χωρίς συμπύκνωση)
Σήμα DDC είσοδος	5 volts p-p (TTL)
Κατανάλωση ρεύματος	3,3 W
Τροφοδοσία ρεύματος	5 V DC / 2 A
Εγγύηση	1 έτος

SK

Rýchly návod

Rozdeľovač HDMI

VSPL3464AT



Viac informácií nájdete v rozšírenom návode
online:ned.is/vspl3464at

Určené použitie

VSPL3464AT je rozdeľovač, ktorý rozdeľuje 1 vstup HDMI do 4 výstupov HDMI.

Výrobok je určený len na použitie vo vnútri.

Výrobok nie je určený na profesionálne použitie.

Každá zmena výrobku môže mať následky na bezpečnosť, záruku a správne fungovanie.

Hlavné časti (obrázok A)

- | | |
|-----------------|---------------------------|
| 1 Výstup HDMI | 5 Resetovacie tlačidlo |
| 2 Vstup HDMI | 6 LED indikátor výstupu |
| 3 Napájací port | 7 LED indikátor napájania |
| 4 Vypínač | 8 Napájací kábel |

Bezpečnostné pokyny

A VAROVANIE

- Výrobok používajte len podľa opisu v tomto návode.
- Poškodený výrobok nepoužívajte.
- Výrobok nevystavujte priamemu slnečnému svetlu, otvorenému ohňu a vysokej teplote.
- Výrobok nevystavujte vode alebo vlhkosti.
- Výrobok položte na stabilný a rovný povrch.
- Dávajte pozor, aby vám výrobok nepadol a zabráňte nárazom.
- Výrobok neotvárajte.
- Výrobok udržiajte mimo dosahu detí.

Pripojenie rozdeľovača

A Uistite sa, že sú vypnuté všetky zariadenia, ktoré chcete pripojiť.

1. Pripojte kábel HDMI (nie je súčasťou dodávky) z vášho zdrojového zariadenia do A **2**.
2. Pripojte maximálne 4 káblov HDMI (nie sú súčasťou dodávky) zo zobrazovacích panelov do A **1**.
3. Pripojte A **8** k A **3**.
4. Druhý koniec A **8** pripojte k napájacej elektrickej zásuvke.

Používanie rozdeľovača

1. Stlačením A **4** zapnite výrobok.
Rozsvieti sa A **6** **7**.
2. Stlačením A **4** vypnite výrobok.

Technické údaje

Produkt	Rozdeľovač HDMI
Číslo výrobku	VSPL3464AT
Rozmery (D x Š x V)	157 x 70 x 23 mm
Hmotnosť	265 g
Šírka pásma obrazového zosilňovača	3,4 Gb/s / 340 MHz
Vetikálny frekvenčný rozsah	50 / 60 Hz

Vstupný port	1 x 19-kolíkový samičí konektor HDMI
Výstupné porty	4 x 19-kolíkový samičí konektor HDMI
Max. podporovaný obrazový formát	4K2K pri 30 Hz s Full 3D
Ďalšie podporované obrazové formáty	1080i / 576i / 480i 1080p / 720p / 576p / 480p
Prevádzková teplota	0 °C - 45 °C
Teplota skladovania	-10 °C - 80 °C
Prevádzková vlhkosť	10 - 85 % relatívna vlhkosť (bez kondenzácie)
Vlhkosť pri skladovaní	5 - 90 % relatívna vlhkosť (bez kondenzácie)
Vstupný signál DDC	5 V p-p (TTL)
Spotreba energie	3,3 W
Napájanie	5 V DC / 2 A
Záruka	1 rok

CS

Rychlý návod

Rozbočovač HDMI

VSPL3464AT



Více informací najdete v rozšířené příručce online:
ned.is/vspl3464at

Zamýšlené použití

VSPL3464AT je rozbočovač, který dělí 1 vstup HDMI na 4 výstupy HDMI.

Tento výrobek je určen výhradně k použití ve vnitřních prostorách.

Výrobek není určen k profesionálnímu použití.

Jakékoli úpravy výrobku mohou ovlivnit jeho bezpečnost, záruku a správné fungování.

Hlavní části (obrázek A)

- | | |
|------------------------------|-------------------------|
| 1 Výstup HDMI | 5 Tlačítko Reset |
| 2 Vstup HDMI | 6 Výstupní LED ukazatel |
| 3 Konektor napájecího zdroje | 7 LED ukazatel napájení |
| 4 Hlavní spínač | 8 Napájecí kabel |






Bezpečnostní pokyny

VAROVÁNÍ





- Výrobek používejte pouze tak, jak je popsáno v této příručce.
- Nepoužívejte poškozený výrobek.
- Nevystavujte výrobek přímému slunečnímu záření, otevřenému ohni či vysokým teplotám.
- Nevystavujte výrobek působení vody ani vlhkosti.
- Umístěte výrobek na stabilní a rovný povrch.
- Zabraňte pádu výrobku a chraňte jej před nárazy.
- Nesnažte se výrobek otevřít.
- Výrobek udržujte mimo dosah dětí.

Zapojení rozbočovače

 Ujistěte se, že jsou všechna zařízení, která chcete připojit, vypnutá.

1. Zapojte kabel HDMI (není součástí) ze svého zdrojového zařízení do A .
2. Zapojte až 4 kabely HDMI (nejsou součástí) z displejů do A .
3. Zapojte A  do A .
4. Druhý konec A  zapojte do zásuvky.

Použití rozbočovače

1. Stiskem A  výrobek zapněte.
Rozsvítí se A  .
2. Stiskem A  výrobek vypněte.

Technické údaje

Produkt	Rozbočovač HDMI
Číslo položky	VSPL3464AT
Rozměry (D × Š × V)	157 × 70 × 23 mm

Hmotnost	265 g
Šířka pásma zesilovače obrazového signálu	3,4 Gb/s / 340 MHz
Vertikální frekvenční rozsah	50 / 60 Hz
Vstupní port	1 × HDMI 19pinová samice
Výstupní porty	4 × HDMI 19pinová samice
Max. podporovaný formát videa	4K2K při 30 Hz s Full 3D
Další podporované formáty videa	1080i / 576i / 480i 1080p / 720p / 576p / 480p
Provozní teplota	0 °C - 45 °C
Skladovací teplota	-10 °C - 80 °C
Provozní vlhkost	10–85 % RH (bez kondenzace)
Skladovací vlhkost	5–90 % RH (bez kondenzace)
Vstupní signál DDC	5 V p-p (TTL)
Příkon	3,3 W
Zdroj napájení	5 V DC / 2 A
Záruka	1 rok

RO

Ghid rapid de inițiere

Separator HDMI

VSPL3464AT



Pentru informații suplimentare, consultați manualul extins, disponibil online: ned.is/vspl3464at

Utilizare preconizată

VSPL3464AT este un splitter care împarte intrarea HDMI 1 la ieșirile HDMI 4.

Produsul este destinat exclusiv pentru utilizare în interior.

Produsul nu este destinat utilizării profesionale.

Orice modificare a produsului poate avea consecințe pentru siguranța, garanția și funcționarea corectă a produsului.

Piese principale (imagine A)


- | | | | |
|---|---------------------------|---|-------------------------|
| 1 | Ieșire HDMI | 5 | Buton resetare |
| 2 | Intrare HDMI | 6 | LED indicator ieșire |
| 3 | Port alimentare electrică | 7 | LED indicator de putere |
| 4 | Întrerupător | 8 | Cablu electric |






Instrucțiuni de siguranță

AVERTISMENT





- Folosiți produsul exclusiv conform descrierii din acest manual.
- Nu folosiți un produs avariata.
- Nu expuneți produsul la lumina directă a soarelui, foc deschis sau surse de căldură.
- Nu expuneți produsul la apă sau umezeală.
- Așezați produsul pe o suprafață stabilă și plană.
- Nu lăsați produsul să cadă și evitați ciocnirile elastice.
- Nu deschideți produsul.
- Nu lăsați produsul la îndemâna copiilor.

Conectarea splitterului

 Verificați dacă toate dispozitivele pe care doriți să le conectați au fost oprite.

1. Conectați un cablu HDMI (nu este inclus) de la dispozitivul sursă la A .
2. Conectați maximum 4 cabluri HDMI (nu sunt incluse) de la afișaje la A .
3. Conectați A  la A .
4. Conectați celălalt capăt al A  la o priză electrică.

Utilizarea unui splitter

1. Apăsăți A  pentru a porni produsul.
A   se aprinde.
2. Apăsăți A  pentru a opri produsul.

Specificații

Produs	Separator HDMI
Numărul articolului	VSPL3464AT
Dimensiuni (L x l x h)	157 x 70 x 23 mm

Greutate	265 g
Lățime de bandă a amplificatorului video	3,4 Gbps / 340 MHz
Gama de frecvențe verticale	50 / 60 Hz
Port de intrare	1 x HDMI 19 pin mamă
Porturi de ieșire	4 x HDMI 19 pin mamă
Format video max. acceptat	4K2K @ 30 Hz cu Full 3D
Alte formate video acceptate	1080i / 576i / 480i 1080p / 720p / 576p / 480p
Temperatură de funcționare	0 °C - 45 °C
Temperatură de depozitare	-10 °C - 80 °C
Umiditate de funcționare	10 - 85% RH (fără condensare)
Umiditate de depozitare	5 - 90% RH (fără condensare)
Semnal Dcc intrare	5 volți p-p (TTL)
Consum de electricitate	3,3 W
Alimentare electrică	5 V DC / 2 A
Garanție	1 an

