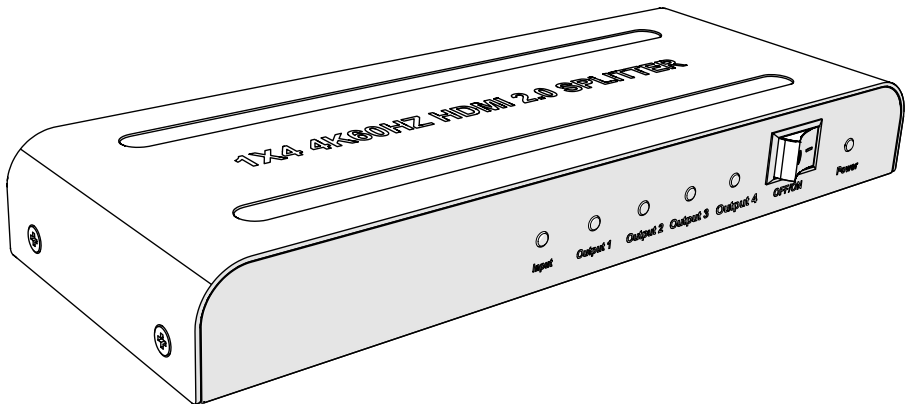


nedis

HDMI splitter

HDMI™ input → 4x HDMI™ output

VSPL3474AT



ned.is/vspl3474at



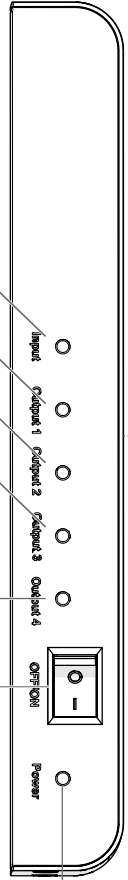
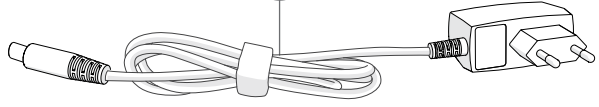
EN	Quick start guide	4
DE	Kurzanleitung	4
FR	Guide de démarrage rapide	5
NL	Verkorte handleiding	5
IT	Guida rapida all'avvio	6
ES	Guía de inicio rápido	7
PT	Guia de iniciação rápida	7
SV	Snabbstartsguide	8
FI	Pika-aloitusopas	9
NO	Hurtigguide	9
DA	Vejledning til hurtig start	10
HU	Gyors beüzemelési útmutató	10
PL	Przewodnik Szybki start	11
EL	Οδηγός γρήγορης εκκίνησης	12
SK	Rýchly návod	12
CS	Rychlý návod	13
RO	Ghid rapid de inițiere	14

A

7

8

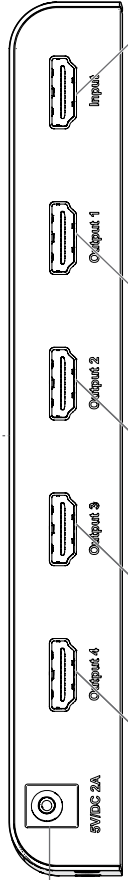
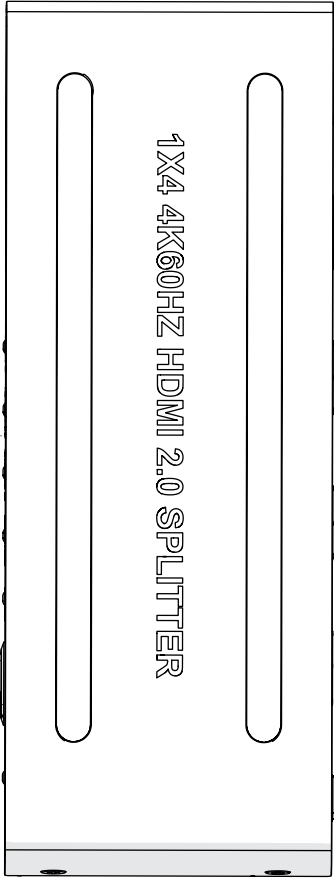
1



6

5

4



3

2

HDMI Splitter VSPL3474AT



For more information see the extended manual online: ned.is/vspl3474at

Intended use

The VSPL3474AT is a splitter that splits 1 HDMI input to 4 HDMI outputs.

Any modification of the product may have consequences for safety, warranty and proper functioning.

Main parts (image A)

- | | |
|-----------------------|------------------------|
| 1 HDMI input | 5 Power switch |
| 2 HDMI output | 6 Input indicator LED |
| 3 Power supply port | 7 Output indicator LED |
| 4 Power indicator LED | 8 Power cable |

Safety instructions

A WARNING

- Only use the product as described in this manual.
 - Do not use a damaged product.
 - Do not expose the product to direct sunlight, naked flames or heat.
 - Do not expose the product to water or moisture.
 - Place the product on a stable and flat surface.
 - Do not drop the product and avoid bumping.
 - Do not open the product.
 - Keep the product out of reach from children.
- A** Make sure all the devices you want to connect have been turned off.

Connecting the splitter

- Plug an HDMI cable (not included) from the HD source into **A** ①.
- Plug up to 4 HDMI cables (not included) from your displays into **A** ②.
- Plug **A** ③ into **A** ③.
- Plug the other end of **A** ④ into a power outlet. **A** ⑥ ⑦ lights up.

Using the splitter

- Use **A** ⑤ to switch the product on. **A** ④ lights up.
- Use **A** ⑤ to switch the product off.

Specifications

Product	HDMI Splitter
Article number	VSPL3474AT
Dimensions (l x w x h)	180 x 67 x 22 mm
Video Bandwidth	600 MHz / 6 Gbps per channel / 18 Gbps all channels

Input	1 x HDMI 19 pin female
Outputs	4 x HDMI 19 pin female
Output resolution	4K2K @ 60 Hz 1080p @ 60 Hz 480i ~ 1080p @ 60 Hz VGA ~ UXGA
Operating temperature	0 °C ~ 40 °C / 32 °F ~ 104 °F
Storage temperature	-20 °C ~ 60 °C / -4 °F ~ 140 °F
Relative humidity	20 - 92% RH (no condensation)

DE Kurzanleitung

HDMI-Splitter VSPL3474AT



Weitere Informationen finden Sie in der erweiterten Anleitung online: ned.is/vspl3474at

Bestimmungsgemäße Verwendung

Der VSPL3474AT ist ein Splitter, der 1 HDMI-Eingänge auf 4 HDMI-Ausgänge aufteilt.

Jedliche Modifikation des Produkts kann Folgen für die Sicherheit, Garantie und ordnungsgemäße Funktionalität haben.

Hauptbestandteile (Abbildung A)

- | | |
|-----------------------------|-----------------------|
| 1 HDMI-Eingang | 5 Ein/Aus-Schalter |
| 2 HDMI-Ausgang | 6 Eingang Anzeige-LED |
| 3 Stromversorgungsanschluss | 7 Ausgang Anzeige-LED |
| 4 Betriebsanzeige-LED | 8 Stromkabel |

Sicherheitshinweise

A WARNING

- Verwenden Sie das Produkt nur wie in dieser Anleitung beschrieben.
 - Verwenden Sie keinesfalls ein beschädigtes Produkt.
 - Setzen Sie das Produkte keiner direkten Sonneneinstrahlung, offenen Flammen oder Hitze aus.
 - Setzen Sie das Produkt keinem Wasser oder Feuchtigkeit aus.
 - Stellen Sie das Produkt auf eine stabile, ebene Oberfläche.
 - Lassen Sie das Produkt nicht herunterfallen und vermeiden Sie Kollisionen.
 - Öffnen Sie das Produkt nicht.
 - Halten Sie das Produkt stets von Kindern fern.
- A** Stellen Sie sicher, dass alle Geräte, die Sie verbinden wollen, ausgeschaltet sind.

Anschließen des Splitters

- Schließen Sie ein HDMI-Kabel (nicht mitgeliefert) von der HD-Quelle an **A** ① an.
- Schließen Sie bis zu 4 HDMI-Kabel (nicht mitgeliefert) von Ihren Anzeigen an **A** ② an.
- Schließen Sie **A** ③ an **A** ③ an.
- Verbinden Sie das andere Ende von **A** ④ mit einer Steckdose. **A** ⑥ ⑦ leuchtet auf.

Verwenden des Splitters

1. Verwenden Sie **A** ⑤, um das Produkt einzuschalten. **A** ④ leuchtet auf.
2. Verwenden Sie **A** ⑤, um das Produkt auszuschalten.

Spesifikationen

Produkt	HDMI-Splitter
Artikelnummer	VSPL3474AT
Größe (L x B x H)	180 x 67 x 22 mm
Videobandbreite	600 MHz / 6 Gbps pro Kanal / 18 Gbps alle Kanäle
Eingang	1 x HDMI 19-Pin-Buchse
Ausgänge	4 x HDMI 19-Pin-Buchse
Ausgabeauflösung	4K2K @ 60 Hz 1080p @ 60 Hz 480i ~ 1080p @ 60 Hz VGA ~ UXGA
Betriebstemperatur	0 °C ~ 40 °C / 32 °F ~ 104 °F
Lagertemperatur	-20 °C ~ 60 °C / -4 °F ~ 140 °F
Relative Luftfeuchtigkeit	20 - 92% rel. Feuchte (keine Kondensation)

FR Guide de démarrage rapide

Répartiteur HDMI VSPL3474AT



Pour plus d'informations, consultez le manuel détaillé en ligne : ned.is/vspl3474at

Utilisation prévue

Le VSPL3474AT est un répartiteur qui répartit 1 entrée HDMI vers 4 sorties HDMI.

Toute modification du produit peut avoir des conséquences sur la sécurité, la garantie et le bon fonctionnement.

Pièces principales (image A)

- | | |
|-----------------------------|------------------------|
| ① Entrée HDMI | ⑤ Interrupteur |
| ② Sortie HDMI | ⑥ Voyant LED d'entrée |
| ③ Port d'alimentation | ⑦ Voyant LED de sortie |
| ④ Voyant LED d'alimentation | ⑧ Câble d'alimentation |

Consignes de sécurité

AVERTISSEMENT

- Utilisez le produit uniquement comme décrit dans le présent manuel.
- Ne pas installer ou utiliser un appareil endommagé.
- N'exposez pas le produit aux rayons directs du soleil, aux flammes ou à la chaleur.
- Ne pas exposer le produit à l'eau ou à l'humidité.
- Placez le produit sur une surface stable et plane.

- Ne pas laisser tomber le produit et éviter de le cogner.
- Ne pas ouvrir le produit.
- Gardez le produit hors de portée des enfants.

Assurez-vous que tous les appareils que vous souhaitez connecter soient hors tension.

Connecter le répartiteur

1. Branchez un câble HDMI (non inclus) de la source HD sur **A** ①.
2. Branchez jusqu'à 4 câbles HDMI (non inclus) de vos écrans sur **A** ②.
3. Branchez **A** ⑧ dans **A** ③.
4. Branchez l'autre extrémité de **A** ⑧ sur une prise de courant. **A** ⑥ ⑦ s'allume.

Utiliser le répartiteur

1. Utilisez **A** ⑤ pour mettre le produit sous tension. **A** ④ s'allume.
2. Utilisez **A** ⑤ pour mettre le produit hors tension.

Spécifications

Produit	Répartiteur HDMI
Article numéro	VSPL3474AT
Dimensions (L x l x H)	180 x 67 x 22 mm
Bande passante vidéo	600 MHz / 6 Go/s par canal / 18 Go/s tous canaux
Entrée	1 x HDMI 19 broches femelle
Sorties	4 x HDMI 19 broches femelle
Résolution de sortie	4K2K à 60 Hz 1080p à 60 Hz 480i ~ 1080p à 60 Hz VGA ~ UXGA
Température fonctionnement	0 °C ~ 40 °C / 32 °F ~ 104 °F
Température de stockage	-20 °C ~ 60 °C / -4 °F ~ 140 °F
Humidité relative	20 - 92 % HR (sans condensation)

NL Verkorte handleiding

HDMI-splitter VSPL3474AT



Zie voor meer informatie de uitgebreide handleiding online: ned.is/vspl3474at

Bedoeld gebruik

De VSPL3474AT is een splitter die 1 HDMI-uitgang in 4 HDMI-uitgangen splitst.

Elke wijziging van het product kan gevolgen hebben voor veiligheid, garantie en correcte werking.

Belangrijkste onderdelen (afbeelding A)

- | | |
|------------------------|-----------------------------------|
| 1 HDMI ingang | 6 LED-controlelampje voor ingang |
| 2 HDMI uitgang | 7 LED-controlelampje voor uitgang |
| 3 Voeding spoort | 8 Stroomkabel |
| 4 Voedingindicatie LED | |
| 5 Aan-/ uitschakelaar | |

Splitter HDMI

VSPL3474AT



Per maggiori informazioni vedere il manuale esteso online: ned.is/vspl3474at

Uso previsto

VSPL3474AT è uno splitter che divide 1 ingresso HDMI in 4 uscite HDMI.

Eventuali modifiche al prodotto possono comportare conseguenze per la sicurezza, la garanzia e il corretto funzionamento.

Veiligheidsvoorschriften**A WAARSCHUWING**

- Gebruik het product alleen zoals beschreven in deze handleiding.
- Neem een beschadigd product niet in gebruik.
- Stel het product niet bloot aan direct zonlicht, open vuur of hitte.
- Stel het product niet bloot aan water of vocht.
- Plaats het product op een stabiele en vlakke ondergrond.
- Laat het product niet vallen en voorkom stoten.
- Open het product niet.
- Houd het product buiten bereik van kinderen.

A Controleer of alle apparaten die u wilt aansluiten zijn uitgeschakeld.

De splitter aansluiten

1. Sluit een HDMI-kabel (niet meegeleverd) van de HD-bron aan op **A** 1.
 2. Sluit maximaal 4 HDMI-kabels (niet meegeleverd) van uw displays aan op **A** 2.
 3. Steek **A** 8 in **A** 3.
 4. Steek het andere uiteinde van **A** 8 in een stopcontact.
- A** 6/7 gaat branden.

De splitter gebruiken

1. Gebruik **A** 5 om het product aan te zetten.
- A** 4 gaat branden.
2. Gebruik **A** 5 om het product uit te zetten.

Specificaties

Product	HDMI-splitter
Artikelnummer	VSPL3474AT
Afmetingen (l x b x h)	180 x 67 x 22 mm
Videobandbreedte	600 MHz / 6 Gbps per kanaal / 18 Gbps alle kanalen
Ingang	1 x HDMI 19-pins vrouwelijk
Uitgangen	4 x HDMI 19-pins vrouwelijk
Uitgangsresolutie	4K2K @ 60 Hz 1080p @ 60 Hz 480i ~ 1080p @ 60 Hz VGA ~ UXGA
Bedrijfstemperatuur	0 °C ~ 40 °C / 32 °F ~ 104 °F
Opslagtemperatuur	-20 °C ~ 60 °C / -4 °F ~ 140 °F
Relatieve luchtvochtigheid	20 - 92% RH (geen condensatie)

Parti principali (immagine A)

- | | |
|-----------------------------|---------------------------------|
| 1 Ingresso HDMI | 5 Interruttore di alimentazione |
| 2 Uscita HDMI | 6 Spia LED di ingresso |
| 3 Porta di alimentazione | 7 Spia LED di uscita |
| 4 Spia LED di alimentazione | 8 Cavo di alimentazione |

Istruzioni di sicurezza**A ATTENZIONE**

- Utilizzare il prodotto solo come descritto nel presente manuale.
 - Non utilizzare un prodotto danneggiato.
 - Non esporre il prodotto alla luce diretta del sole, a fiamme libere o al calore.
 - Non esporre il prodotto all'acqua o all'umidità.
 - Posizionare il prodotto su una superficie piana e stabile.
 - Non far cadere il prodotto ed evitare impatti.
 - Non aprire il prodotto.
 - Tenere il prodotto lontano dalla portata dei bambini.
- A** Assicurarsi che tutti i dispositivi che si desidera collegare siano stati spenti.

Collegamento dello splitter

1. Inserire un cavo HDMI (non incluso) dalla sorgente HD a **A** 1.
 2. Inserire un massimo di 4 cavi HDMI (non inclusi) dai propri display in **A** 2.
 3. Collegare **A** 8 a **A** 3.
 4. Collegare l'altra estremità di **A** 8 a una presa elettrica.
- A** 6/7 si accende.

Utilizzo dello splitter

1. Utilizzare **A** 5 per accendere il prodotto.
- A** 4 si accende.
2. Utilizzare **A** 5 per spegnere il prodotto.

Specifiche

Prodotto	Splitter HDMI
Numero articolo	VSPL3474AT
Dimensioni (p x l x a)	180 x 67 x 22 mm
Larghezza di banda video	600 MHz / 6 Gbps per canale / 18 Gbps tutti i canali
Ingresso	1 x HDMI femmina 19 poli
Uscite	4 x HDMI femmina 19 poli

Risoluzione in uscita	4K2K a 60 Hz 1080p a 60 Hz 480i ~ 1080p a 60 Hz VGA ~ UXGA
Temperatura di funzionamento	0 °C ~ 40 °C / 32 °F ~ 104 °F
Temperatura di conservazione	-20 °C ~ 60 °C / -4 °F ~ 140 °F
Umidità relativa	20 - 92% RH (senza condensa)

ES Guía de inicio rápido

Divisor HDMI VSPL3474AT



Para más información, consulte el manual ampliado en línea: ned.is/vspl3474at

Uso previsto por el fabricante

VSPL3474AT es un divisor que divide 1 entrada HDMI en 4 salidas HDMI.

Cualquier modificación del producto puede tener consecuencias para la seguridad, la garantía y el funcionamiento adecuado.

Partes principales (imagen A)

- | | |
|--------------------------------------|---------------------------------|
| 1 Entrada HDMI | 4 Indicador LED de alimentación |
| 2 Salida HDMI | 5 Interruptor de alimentación |
| 3 Puerto del suministro de corriente | 6 Indicador LED de entrada |
| | 7 Indicador LED de salida |
| | 8 Cable de alimentación |

Instrucciones de seguridad

ADVERTENCIA

- Utilice el producto únicamente tal como se describe en este manual.
- Nunca utilice un producto dañado.
- No exponga el producto a la luz solar directa, a llamas abiertas ni al calor.
- No exponga el producto al agua o a la humedad.
- Coloque el producto en una superficie estable y plana.
- No deje caer el producto y evite que sufra golpes.
- No abra el producto.
- Mantenga el producto fuera del alcance de los niños.

Asegúrese de que todos los dispositivos que quiere conectar se hayan apagado.

Cómo conectar el divisor

- Enchufe un cable HDMI (no incluido) desde la fuente HD a **A 1**.
- Enchufe hasta 4 cables HDMI (no incluidos) desde sus pantallas a **A 2**.
- Enchufe **A 8** en **A 3**.
- Enchufe el otro extremo de **A 8** a una toma de corriente. **A 6** **7** se ilumina.

Cómo usar el divisor

- Utilice **A 5** para encender el producto. **A 4** se ilumina.
- Utilice **A 5** para apagar el producto.

Especificaciones

Producto	Divisor HDMI
Número de artículo	VSPL3474AT
Dimensiones (L x An x Al)	180 x 67 x 22 mm
Ancho de banda de vídeo	600 MHz / 6 Gbps por canal / 18 Gbps todos los canales
Entrada	1 x HDMI de 19 pines hembra
Salidas	4 x HDMI de 19 pines hembra
Resolución de salida	4K2K a 60 Hz 1080p a 60 Hz 480i ~ 1080p a 60 Hz VGA ~ UXGA
Temperatura de funcionamiento	0 °C ~ 40 °C / 32 °F ~ 104 °F
Temperatura de almacenaje	-20 °C ~ 60 °C / -4 °F ~ 140 °F
Humedad relativa	20 - 92% HR (sin condensación)

PT Guia de iniciação rápida

Repartidor HDMI VSPL3474AT



Para mais informações, consulte a versão alargada do manual on-line: ned.is/vspl3474at

Utilização prevista

O VSPL3474AT é um repartidor que divide uma entrada 1 HDMI em 4 saídas HDMI.

Qualquer alteração do produto pode ter consequências em termos de segurança, garantia e funcionamento adequado.

Peças principais (imagem A)

- | | |
|-----------------------------|------------------------------|
| 1 Entrada HDMI | 5 Interruptor de alimentação |
| 2 Saída HDMI | 6 LED indicador de entrada |
| 3 Porta de alimentação | 7 LED indicador de saída |
| 4 LED indicador de corrente | 8 Cabo de alimentação |

Instruções de segurança

AVISO

- Utilize o produto apenas conforme descrito neste manual.
- Não utilize um produto danificado.
- Não exponha o produto à luz solar direta, chamas expostas ou calor.
- Não exponha o produto à água ou humidade.
- Coloque o produto sobre uma superfície estável e plana.
- Não deixe cair o produto e evite impactos.

- Não abra o produto.
 - Mantenha o produto fora do alcance das crianças.
- A** Certifique-se de que todos os dispositivos que pretende ligar foram desligados.

Ligar o repartidor

1. Ligue um cabo HDMI (não incluído) da fonte HD a **A** ①.
2. Ligue até 4 cabos HDMI (não incluídos) dos seus monitores a **A** ②.
3. Insira **A** ⑧ no **A** ③.
4. Ligue a outra extremidade de **A** ⑧ a uma tomada elétrica. **A** ⑥ ⑦ acende.

Utilizar o repartidor

1. Utilize **A** ⑤ para ligar o produto.
- A** ④ acende.
2. Utilize **A** ⑤ para desligar o produto.

Especificações

Produto	Repartidor HDMI
Número de artigo	VSP13474AT
Dimensões (c x l x a)	180 x 67 x 22 mm
Largura de banda do vídeo	600 MHz / 6 Gbps por canal / 18 Gbps todos os canais
Entrada	1 x HDMI 19 pinos fêmea
Saídas	4 x HDMI 19 pinos fêmea
Resolução de saída	4K2K a 60 Hz 1080p a 60 Hz 480i ~ 1080p @ 60 Hz VGA ~ UXGA
Temperatura de funcionamento	0 °C ~ 40 °C / 32 °F ~ 104 °F
Temperatura de armazenamento	-20 °C ~ 60 °C / -4 °F ~ 140 °F
Humidade relativa	20 - 92% HR (sem condensação)

SV Snabbstartsguide

HDMI-splitter

VSP13474AT



För ytterligare information, se den utökade manualen online: ned.is/vsp13474at

Avsedd användning

VSP13474AT är en splitter som delar 1 HDMI-ingång till 4 HDMI-utgångar.

Modifiering av produkten kan medföra konsekvenser för säkerhet, garanti och korrekt funktion.

Huvuddelar (bild A)

- ① HDMI-ingång
- ② HDMI-utgång
- ③ Strömförsörjningsuttag
- ④ LED-strömindikator
- ⑤ Strömbrytare
- ⑥ LED-indikator för ingång
- ⑦ LED-indikator för utgång
- ⑧ Strömkabel

Säkerhetsanvisningar

⚠ VARNING

- Använd produkten endast enligt anvisningarna i denna bruksanvisning.
 - Använd inte en skadad produkt.
 - Utsätt inte produkten för direkt solljus, öppen eld eller värme.
 - Exponera inte produkten till vatten eller fukt.
 - Placera produkten på en stabil och plan yta.
 - Tappa inte produkten och skydda den mot slag.
 - Öppna inte produkten.
 - Förvara produkten utom räckhåll för barn.
- ⚠** Se till att alla enheter som du vill ansluta är avstängda.

Att ansluta splittern

1. Anslut en HDMI-kabel (medföljer ej) från en HD-källa till **A** ①.
2. Anslut upp till 4 HDMI-kablar (medföljer ej) från din monitor till **A** ②.
3. Anslut **A** ⑧ till **A** ③.
4. Anslut **A** ⑧ andra ändra till ett eluttag. **A** ⑥ ⑦ tänds.

Att använda splittern

1. Använd **A** ⑤ för att slå på produkten. **A** ④ tänds.
2. Använd **A** ⑤ för att stänga av produkten.

Specifikationer

Produkt	HDMI-splitter
Artikelnummer	VSP13474AT
Dimensioner (l x b x h)	180 x 67 x 22 mm
Videobandbredd	600 MHz/6 Gbps per kanal/18 Gbps alla kanaler
Ingång	1 x HDMI 19 stift honkontakt
Utgångar	4 x HDMI 19 stift honkontakt
Utgångsupplösning	4K2K vid 60 Hz 1080p @ 60 Hz 480i - 1080p @ 60 Hz VGA - UXGA
Arbetstemperatur	0 °C - 40 °C/32 °F - 104 °F
Lagringstemperatur	-20 °C - 60 °C/-4 °F - 140 °F
Relativ fuktighet	20 - 92 % RH (icke kondenserande)



HDMIJaotin

VSPL3474AT



Katso tarkemmat tiedot käyttöoppaan laajemmasta verkkoversiosta: ned.is/vspl3474at

Käyttötarkoitus

VSPL3474AT on jaotin, joka jakaa 1 HDMI-tulon 4 HDMI-lähdölle. Tuotteen muutokset voivat vaikuttaa turvallisuuteen, takuuseen ja asianmukaiseen toimintaan.

Tärkeimmät osat (kuva A)

- | | |
|-------------------------|-------------------------|
| 1 HDMI-tulo | 5 Virtakytkin |
| 2 HDMI-lähti | 6 Tulon LED-merkkivalo |
| 3 Virtaliitäntä | 7 Lähdön LED-merkkivalo |
| 4 Virran LED-merkkivalo | 8 Sähköjohto |

Turvallisuusohjeet

VAROITUS

- Käytä tuotetta vain tässä oppaassa kuvatun mukaisesti.
- Älä käytä vaurioitunutta tuotetta.
- Älä altista laitetta suoralle auringonvalolle, avotullelle tai kuumuudelle.
- Älä altista tuotetta vedelle tai kosteudelle.
- Aseta tuote vakaalle ja tasaiselle alustalle.
- Varo pudottamasta ja tönäisemästä tuotetta.
- Älä avaa tuotetta.
- Pidä tuote poissa lasten ulottuvilta.

VAROITUS Varmista, että kaikki laitteet, jotka haluat yhdistää, on kytketty pois päältä.

Jaotimen yhdistäminen

- Liitä HDMI-kaapeli (ei sisälly toimitukseen) HD-lähteestä tuloon **A 1**.
- Liitä enintään 4 HDMI-kaapelia (eivät sisälly toimitukseen) näyttöistä lähtöön **A 2**.
- Kytke kaapeli **A 8** latausporttiin **A 3**.
- Liitä johdon **A 8** toinen pää pistorasiaan. **A 6 7** sytty.

Jaotimen käyttäminen

- Kytke tuote päälle virtakytkimellä **A 5**. **A 4** sytty.
- Kytke tuote pois päältä virtakytkimellä **A 5**.

Tekniset tiedot

Tuote	HDMIJaotin
Tuotenumero	VSPL3474AT
Mitat (p x l x k)	180 x 67 x 22 mm
Videon kaistanleveys	600 MHz / 6 Gbps per kanava / 18 Gbps kaikki kanavat
Tulo	1 x HDMI 19-nastainen naaras
Lähdöt	4 x HDMI 19-nastainen naaras

Lähtöresoluutio	4K2K @ 60 Hz 1080p @ 60 Hz 480i ~ 1080p @ 60 Hz VGA ~ UXGA
Käyttölämpötila	0 °C ~ 40 °C / 32 °F ~ 104 °F
Säilytyslämpötila	-20 °C ~ 60 °C / -4 °F ~ 140 °F
Suhteellinen kosteus	20-92 % suhteellinen kosteus (ei tiivistymistä)



HDMI-splitter

VSPL3474AT



For mer informasjon, se den fullstendige bruksanvisningen på nett: ned.is/vspl3474at

Tiltenkt bruk

VSPL3474AT er en splitter som deler 1 HDMI-inngang inn i 4 HDMI-utganger.

Eventuelle modifikasjoner av produktet kan ha konsekvenser for sikkerhet, garanti og funksjon.

Hoveddeler (bilde A)

- | | |
|-----------------------|----------------------------|
| 1 HDMI-inngang | 5 Strømbryter |
| 2 HDMI-utgang | 6 Indikatorlys for inndata |
| 3 Strømforsyningsport | 7 Indikatorlys for utdata |
| 4 Strømindikatorlys | 8 Strømkabel |

Sikkerhetsinstruksjoner

ADVARSEL

- Produktet skal kun brukes som beskrevet i manualen.
- Ikke bruk et skadet/ødelagt produkt.
- Ikke utsett produktet for direkte sollys, åpen flamme eller varme.
- Ikke utsett produktet for vann eller fuktighet.
- Sett produktet på en stabil og flat overflate.
- Ikke mist produktet, og forhindre at det slås borti andre gjenstander.
- Ikke åpne produktet.
- Hold produktet utilgjengelig for barn.

VAROITUS Sørg for at alle enhetene du vil koble til, er slått av.

Tilkobling av splitteren

- Plugg en HDMI-kabel (ikke inkludert) fra HD-kilden inn i **A 1**.
- Plugg opptil 4 HDMI-kabler (ikke inkludert) fra skjermene inn i **A 2**.
- Koble til **A 8** i **A 3**.
- Plugg den andre enden av **A 8** inn i et strømuttak. **A 6 7** begynner å lyse.

Bruk av splitteren

- Bruk **A 5** for å slå på produktet. **A 4** begynner å lyse.
- Bruk **A 5** for å slå av produktet.

Spesifikasjoner

Produkt	HDMI-splitter
Artikkelnummer	VSPL3474AT
Dimensjoner (L x B x H)	180 x 67 x 22 mm
Båndbredde for video	600 MHz / 6 Gbps per kanal / 18 Gbps alle kanaler
Inngang	1 x HDMI 19-pinnars hunn
Utganger	4 x HDMI 19-pinnars hunn
Opplysning for utdata	4K2K @ 60 Hz 1080p @ 60 Hz 480i ~ 1080p @ 60 Hz VGA ~ UXGA
Driftstemperatur	0 °C ~ 40 °C / 32 °F ~ 104 °F
Oppbevaringstemperatur	-20 °C ~ 60 °C / -4 °F ~ 140 °F
Relativ fuktighet	20 - 92% RH (ingen kondens)

DA Vejledning til hurtig start

HDMI-splitter VSPL3474AT



Yderligere opplysninger finnes i den utvidede manual online: ned.is/vspl3474at

Tilsigte bruk

VSPL3474AT er en splitter, der splitter 1 HDMI-input til 4 HDMI-output.

Enhver modificering av produktet kan have konsekvenser for sikkerhet, garanti og korrekt funksjon.

Hoveddele (billede A)

- | | |
|-----------------------|----------------------------|
| 1 HDMI-Input | 5 Strømknapp |
| 2 HDMI-output | 6 Indikator-LED for input |
| 3 Strømforsyningsport | 7 Indikator-LED for output |
| 4 Strømindikator LED | 8 Strømkabel |

Sikkerhetsinstruksjoner

⚠ ADVARSEL

- Anvend kun produktet som beskrevet i denne manual.
- Anvend ikke et beskadiget produkt.
- Udsæt ikke produktet for direkte sollys, flammer eller varme.
- Udsæt ikke produktet for vand eller fugt.
- Placer produktet på en stabil og flad overflade.
- Tab ikke produktet og undgå at støde det.
- Åbn ikke produktet.
- Hold produktet uden for børns rækkevidde.

⚠ Sørg for at slukke alle de enheder, du vil tilslutte.

Tilslutning af splitteren

1. Sæt et HDMI-kabel (medfølger ikke) fra HD-kilden ind i **A** ①.
2. Sæt op til 4 HDMI-kabler (medfølger ikke) fra dine display ind i **A** ②.

3. Sæt **A** ⑧ ind i **A** ③.
4. Sæt den anden ende af **A** ⑧ ind i en stikkontakt. **A** ⑥ ⑦ lyser.

Brug af splitteren

1. Brug **A** ⑤ for at tænde for produktet. **A** ④ lyser.
2. Brug **A** ⑤ for at slukke for produktet.

Specifikationer

Produkt	HDMI-splitter
Varenummer	VSPL3474AT
Mål (l x b x h)	180 x 67 x 22 mm
Video-båndbredde	600 MHz / 6 Gbps pr. kanal / 18 Gbps alle kanaler
Input	1 x HDMI 19-bens hunstik
Output	4 x HDMI 19-bens hunstik
Output-oplysning	4K2K ved 60 Hz 1080p ved 60 Hz 480i ~ 1080p ved 60 Hz VGA ~ UXGA
Driftstemperatur	0 °C ~ 40 °C / 32 °F ~ 104 °F
Opbevaringstemperatur	-20 °C ~ 60 °C / -4 °F ~ 140 °F
Relativ fugtighed	20 - 92% RH (ingen kondensering)

HU Gyors beüzemelési útmutató

HDMI elosztó VSPL3474AT



További információért lásd a bővített online kézikönyvet: ned.is/vspl3474at

Tervezett felhasználás

A VSPL3474AT egy elosztó, amely 1 HDMI bemenetet 4 HDMI kimenetre oszt el.

A termék bármilyen módosítása befolyásolhatja a biztonságot, a jóállást és a megfelelő működést.

Fő alkatrészek (A kép)

- | | |
|--------------------|------------------------|
| 1 HDMI bemenet | 5 Főkapcsoló |
| 2 HDMI kimenet | 6 Bemeneti kijelző LED |
| 3 Tápcsatlakozó | 7 Kimeneti kijelző LED |
| 4 Működésjelző LED | 8 Tápkábel |

Biztonsági utasítások

⚠ FIGYELMEZTETÉS

- A terméket csak az ebben a kézikönyvben leírt módon használja.
- Sérült terméket ne használjon.
- Ne tegye ki a terméket közvetlen napfénynek, nyílt lángnak vagy hőnek.

- Óvja a terméket víztől vagy nedvességtől.
- Helyezze a terméket stabil és sík felületre.
- Ne ejtse le a terméket és kerülje az ütdést.
- Ne nyissa ki a terméket.
- Tartsa a terméket gyermekektől távol.

A Bizonyosodjon meg arról, hogy minden csatlakoztatni kívánt eszközt ki van kapcsolva.

Az elosztó csatlakoztatása

1. Csatlakoztasson egy HDMI kábelt (nem tartozék) a HD forrásból az **A 1**-höz.
2. Dugjon be akár 4 HDMI kábelt (nem tartozék) a kijelzőkből az **A 2**-be.
3. Dugja be az **A 8** csatlakozódugót az **A 3** aljzatba.
4. Csatlakoztassa az **A 8** másik végét egy hálózati csatlakozóaljzathoz.

Az **A 6** / **A 7** világítani kezd.

Az elosztó használata

1. Az **A 5** segítségével kapcsolja be a terméket. Az **A 4** világítani kezd.
2. Az **A 5** segítségével kapcsolja ki a terméket.

Műszaki adatok

Termék	HDMI elosztó
Cikkszám	VSPL3474AT
Méret (h x sz x m)	180 x 67 x 22 mm
Videó sávszélesség	600 MHz / 6 GB/mp per csatorna / 18 GB/mp az összes csatornán
Bemenet	1 x HDMI 19 pólusú csatlakozóhévely
Kimenetek	4 x HDMI 19 pólusú csatlakozóhévely
Kimeneti felbontás	4K2K 60 Hz-en 1080 p 60 Hz-en 480 i ~ 1080 p 60 Hz-en VGA ~ UXGA
Üzemi hőmérséklet	0 °C ~ 40 °C / 32 °F ~ 104 °F
Tárolási hőmérséklet	-20 °C ~ 60 °C / -4 °F ~ 140 °F
Relatív páratartalom	20~92% r. p. (páralecsapódás nélkül)

PL

Przewodnik Szybki start

Rozdzielacz sygnału HDMI

VSPL3474AT



Więcej informacji znajdziesz w rozszerzonej instrukcji obsługi online: ned.is/vspl3474at

Przeznaczenie

VSPL3474AT to rozdzielacz HDMI, który rozdziela 1 sygnał HDMI na 4 wyjścia HDMI.

Wszelkie modyfikacje produktu mogą mieć wpływ na bezpieczeństwo, gwarancję i działanie.

Główne części (rysunek A)

- | | |
|------------------------------------|--|
| 1 Wejście HDMI | 6 LEDowy wskaźnik sygnału wejściowego |
| 2 Wyjście HDMI | 7 LEDowy wskaźnik sygnału wyjściowego |
| 3 Gniazdo zasilania | 8 Przewód zasilający |
| 4 LEDowy wskaźnik zasilania | |
| 5 Włącznik zasilania | |

Instrukcje bezpieczeństwa

A OSTRZEŻENIE

- Urządzenie należy eksploatować wyłącznie w sposób opisany w niniejszej instrukcji.
 - Nie używaj uszkodzonego produktu.
 - Nie wystawiaj urządzenia na bezpośrednie działanie promieni słonecznych, otwartego ognia lub ciepła.
 - Nie narażaj produktu na działanie wody lub wilgoci.
 - Produkt należy ustawić na stabilnej i równej powierzchni.
 - Nie upuszczaj produktu i unikaj uderzenia go.
 - Produktu nie wolno otwierać.
 - Produkt należy przechowywać poza zasięgiem dzieci.
- A** Upewnij się, że wszystkie urządzenia, które chcesz podłączyć, zostały wyłączone.

Podłączanie rozdzielacza

1. Poprowadź kabel HDMI (brak w zestawie) od źródła HD do **A 1**.
2. Poprowadź do 4 kabli HDMI (brak w zestawie) od monitorów do **A 2**.
3. Włóż **A 8** do **A 3**.
4. Podłącz drugą końcówkę **A 8** do gniazdka elektrycznego. Zaświeci się **A 6** / **A 7**.

Korzystanie z rozdzielacza

1. Użyj **A 5**, aby włączyć produkt. Zaświeci się **A 4**.
2. Użyj **A 5**, aby wyłączyć produkt.

Specyfikacja

Produkt	Rozdzielacz sygnału HDMI
Numer katalogowy	VSPL3474AT
Wymiary (dł. x szer. x wys.)	180 x 67 x 22 mm
Szerokość pasma wideo	600 MHz / 6 Gbps na kanał / 18 Gbps wszystkie kanały
Wejście	1 x HDMI 19 styków, żeńskie
Wyjścia	4 x HDMI 19 styków, żeńskie
Rozdzielczość wyjściowa	4K2K @ 60 Hz 1080p @ 60 Hz 480i ~ 1080p @ 60 Hz VGA ~ UXGA

Temperatura robocza	0 °C ~ 40 °C / 32 °F ~ 104 °F
Temperatura przechowywania	-20 °C ~ 60 °C / -4 °F ~ 140 °F
Wilgotność względna	20 - 92% RH (bez kondensacji)

EL Οδηγός γρήγορης εκκίνησης

Διακλαδωτής HDMI VSPL3474AT



Για περισσότερες πληροφορίες δείτε το εκτενές online εγχειρίδιο: ned.is/vspl3474at

Προοριζόμενη χρήση

Το VSPL3474AT είναι ένας διακλαδωτής που χωρίζει μία 1 είσοδο HDMI σε 4 HDMI εξόδους.

Οποιαδήποτε τροποποίηση του προϊόντος μπορεί να έχει επιπτώσεις στην ασφάλεια, την εργσύηση και τη σωστή λειτουργία.

Κύρια μέρη (εικόνα A)

- | | |
|-----------------------------|-----------------------|
| 1 Είσοδος HDMI | 4 LED ένδειξη ισχύος |
| 2 Έξοδος HDMI | 5 Διακόπτης ισχύος |
| 3 Θύρα τροφοδοσίας ρεύματος | 6 Ένδειξη LED εισόδου |
| | 7 Ένδειξη LED εξόδου |
| | 8 Καλώδιο ρεύματος |

Οδηγίες ασφάλειας

ΠΡΟΕΙΔΟΠΟΙΗΣΗ

- Χρησιμοποιείτε το προϊόν μόνο σύμφωνα με αυτό το εγχειρίδιο.
- Μην χρησιμοποιείτε ένα προϊόν με βλάβη.
- Μην εκθέτετε το προϊόν σε άμεσο ηλιακό φως, γυμνές φλόγες ή θερμαντικά στοιχεία.
- Μην εκθέτετε το προϊόν σε νερό ή υγρασία.
- Τοποθετήστε το προϊόν σε μία σταθερή και επίπεδη επιφάνεια.
- Μην ρίχνετε κάτω το προϊόν και αποφύγετε τα τραντάγματα.
- Μην ανοίγετε το προϊόν.
- Να φυλάσσεται μακριά από παιδιά.

! Βεβαιωθείτε ότι έχουν απενεργοποιηθεί όλες οι συσκευές που θέλετε να συνδέσετε.

Σύνδεση του διακλαδωτή

- Συνδέστε ένα HDMI καλώδιο (δεν περιλαμβάνεται) από την συσκευή HD στο **A 1**.
- Συνδέστε έως 4 HDMI καλώδια (δεν περιλαμβάνονται) από τις θρόνες σας στο **A 2**.
- Συνδέστε το **A 8** στο **A 3**.
- Συνδέστε την άλλη άκρη του **A 8** σε μία πρίζα. **A 6 7** φωτίζεται.

Χρησιμοποιώντας τον διακλαδωτή

- Πατήστε **A 5** για να ενεργοποιήσετε το προϊόν. **A 4** φωτίζεται.
- Πατήστε **A 5** για να απενεργοποιήσετε το προϊόν.

Χαρακτηριστικά

Προϊόν	Διακλαδωτής HDMI
Αριθμός είδους	VSPL3474AT
Διαστάσεις (μ x π x υ)	180 x 67 x 22 mm
Εύρος ζώνης Βίντεο	600 MHz / 6 Gbps ανά κανάλι / 18 Gbps όλα τα κανάλια
Είσοδος	1 x HDMI 19 ακίδων θηλυκό
Έξοδοι	4 x HDMI 19 ακίδων θηλυκό
Ανάλυση εξόδου	4K2K @ 60 Hz 1080p @ 60 Hz 480i ~ 1080p @ 60 Hz VGA ~ UXGA
Θερμοκρασία λειτουργίας	0 °C ~ 40 °C / 32 °F ~ 104 °F
Θερμοκρασία αποθήκευσης	-20 °C ~ 60 °C / -4 °F ~ 140 °F
Σχετική υγρασία	20 - 92% RH (χωρίς συμπύκνωση)

SK Rýchly návod

Rozdeľovač HDMI VSPL3474AT



Viac informácií nájdete v rozšírenom návode online: ned.is/vspl3474at

Určené použitie

VSPL3474AT je rozdeľovač, ktorý rozdeľuje 1 vstup HDMI do 4 výstupov HDMI.

Každá zmena výrobu môže mať následky na bezpečnosť, záruku a správne fungovanie.

Hlavné časti (obrázok A)

- | | |
|---------------------------|-------------------------|
| 1 Vstup HDMI | 5 Vypínač |
| 2 Výstup HDMI | 6 LED indikátor vstupu |
| 3 Napájací port | 7 LED indikátor výstupu |
| 4 LED indikátor napájania | 8 Napájací kábel |

Bezpečnostné pokyny

VAROVANIE

- Výrobok používajte len podľa opisu v tomto návode.
- Poškodený výrobok nepoužívajte.
- Výrobok nevystavujte priamemu slnečnému svetlu, otvorenému ohňu a vysokej teplote.
- Výrobok nevystavujte vode alebo vlhkosti.
- Výrobok položte na stabilný a rovňý povrch.
- Dávajte pozor, aby vám výrobok nepadol a zabráňte nárazom.
- Výrobok neotvárajte.
- Výrobok udržujte mimo dosahu detí.

! Skontrolujte, či sú všetky zariadenia, ktoré chcete pripojiť, vypnuté.

Pripojenie rozdeľovača

1. Pripojte kábel HDMI (nie je súčasťou dodávky) zo zdroja HD do **A 1**.
2. Pripojte maximálne 4 kábelov HDMI (nie sú súčasťou dodávky) zo zobrazovacích panelov do **A 2**.
3. Pripojte **A 8** k **A 3**.
4. Druhý koniec **A 8** pripojte k napájacej elektrickej zásuvke. Rozsvieti sa **A 6** **A 7**.

Používanie rozdeľovača

1. Pomocou **A 5** zapnete výrobok. Rozsvieti sa **A 4**.
2. Pomocou **A 5** vypnete výrobok.

Technické údaje

Produkt	Rozdeľovač HDMI
Číslo výrobku	VSPL3474AT
Rozmery (D x Š x V)	180 x 67 x 22 mm
Šírka pásma obrazového signálu	600 MHz / 6 Gb/s na kanál / 18 Gb/s všetky kanály
Vstup	1 x 19-kolíkový samičí konektor HDMI
Výstup	4 x 19-kolíkový samičí konektor HDMI
Výstupné rozlíšenie	4K2K pri 60 Hz 1080p pri 60 Hz 480i ~ 1080p pri 60 Hz VGA ~ UXGA
Prevádzková teplota	0 °C ~ 40 °C / 32 °F ~ 104 °F
Teplota skladovania	-20 °C ~ 60 °C / -4 °F ~ 140 °F
Relatívna vlhkosť	20 - 92 % relatívna vlhkosť (bez kondenzácie)

CS Rychlý návod

Rozbočovač HDMI VSPL3474AT



Více informací najdete v rozšířené příručce online: ned.is/vspl3474at

Zamýšlené použitie

VSPL3474AT je rozbočovač, ktorý delí 1 vstup HDMI na 4 výstupy HDMI.

Jakékoli úpravy výrobku mohou ovlivnit jeho bezpečnost, záruku a správné fungování.

Hlavní části (obrázek A)

- | | |
|-------------------------------------|--------------------------------|
| 1 Vstup HDMI | 5 Hlavní spínač |
| 2 Výstup HDMI | 6 Vstupní LED ukazatel |
| 3 Konektor napájecího zdroje | 7 Výstupní LED ukazatel |
| 4 LED ukazatel napájení | 8 Napájecí kabel |

Bezpečnostní pokyny

VAROVÁNÍ

- Výrobek používejte pouze tak, jak je popsáno v této příručce.
- Nepoužívejte poškozený výrobek.
- Nevystavujte výrobek přímému slunečnímu záření, otevřenému ohni či vysokým teplotám.
- Nevystavujte výrobek působení vody ani vlhkosti.
- Umístěte výrobek na stabilní a rovný povrch.
- Zabraňte pádu výrobku a chráňte jej před nárazy.
- Nesnažte se výrobek otevřít.
- Výrobek udržujte mimo dosah dětí.

Ujistěte se, že jsou všechna zařízení, která chcete připojit, vypnutá.

Zapojení rozbočovače

1. Zapojte kábel HDMI (není součástí) z HD zdroje do **A 1**.
2. Zapojte až 4 kabely HDMI (nejsou součástí) z displejů do **A 2**.
3. Zapojte **A 8** do **A 3**.
4. Druhý konec **A 8** zapojte do zásuvky. Rozsvítí se **A 6** **A 7**.

Použití rozbočovače

1. Pomocí **A 5** výrobek zapněte. Rozsvítí se **A 4**.
2. Pomocí **A 5** výrobek vypněte.

Technické údaje

Produkt	Rozbočovač HDMI
Číslo položky	VSPL3474AT
Rozměry (D x Š x V)	180 x 67 x 22 mm
Šírka pásma videa	600 MHz / 6 Gb/s na kanál / 18 Gb/s všechny kanály
Vstup	1 x HDMI 19pinová samice
Výstupy	4 x HDMI 19pinová samice
Výstupní rozlišení	4K2K při 60 Hz 1080p při 60 Hz 480i až 1080p při 60 Hz VGA ~ UXGA
Provozní teplota	0 °C až 40 °C / 32 °F až 104 °F
Skladovací teplota	-20 °C až 60 °C / -4 °F až 140 °F
Relativní vlhkosť	20–92 % RH (bez kondenzace)

RO Ghid rapid de inițiere

Separator HDMI VSPL3474AT



Pentru informații suplimentare, consultați manualul extins, disponibil online: ned.is/vspl3474at

Utilizare preconizată

VSPL3474AT este un splitter care împarte intrarea HDMI 1 la ieșirile HDMI 4.

Orice modificare a produsului poate avea consecințe pentru siguranța, garanția și funcționarea corectă a produsului.

Temperatură de funcționare	0 °C ~ 40 °C / 32 °F ~ 104 °F
Temperatură de depozitare	-20 °C ~ 60 °C / -4 °F ~ 140 °F
Umiditate relativă	20 - 92% RH (fără condensare)


Piese principale (imagine A)

- | | |
|-----------------------------|-------------------------|
| 1 Intrare HDMI | 5 Întrerupător |
| 2 Ieșire HDMI | 6 LED indicator intrare |
| 3 Port alimentare electrică | 7 LED indicator ieșire |
| 4 LED indicator de putere | 8 Cablu electric |

Instrucțiuni de siguranță

AVERTISMENT

- Folosiți produsul exclusiv conform descrierii din acest manual.
- Nu folosiți un produs avariat.
- Nu expuneți produsul la lumina directă a soarelui, foc deschis sau surse de căldură.
- Nu expuneți produsul la apă sau umezeală.
- Așezați produsul pe o suprafață stabilă și plană.
- Nu lăsați produsul să cadă și evitați ciocnirile elastice.
- Nu deschideți produsul.
- Nu lăsați produsul la îndemâna copiilor.

 Verificați dacă toate dispozitivele pe care doriți să le conectați au fost oprite.

Conectarea splitterului

- Conectați un cablu HDMI (nu este inclus) de la sursa HD la **A** ①.
 - Conectați maximum 4 cabluri HDMI (nu sunt incluse) de la afișaje la **A** ②.
 - Conectați **A** ⑧ la **A** ③.
 - Conectați celălalt capăt al **A** ⑧ la o priză electrică.
- A** ⑥ ⑦ se aprinde.

Utilizarea unui splitter

- Folosiți **A** ⑤ pentru pornirea produsului.
- A** ④ se aprinde.
- Folosiți **A** ⑤ pentru oprirea produsului.

Specificații

Produs	Separator HDMI
Numărul articolului	VSPL3474AT
Dimensiuni (L x l x h)	180 x 67 x 22 mm
Lățime bandă video	600 MHz / 6 Gbps pe canal / 18 Gbps toate canalele
Intrare	1 x HDMI 19 pin mamă
Ieșiri	4 x HDMI 19 pin mamă
Rezoluție ieșire	4K2K @ 60 Hz 1080p @ 60 Hz 480i ~ 1080p @ 60 Hz VGA ~ UXGA

